

THU



THU

PERFILES Y TECHOS
METÁLICOS

TARIFA
MARZO 2011

Mediante este documento se establecen las condiciones generales de la relación contractual que tiene por objeto la compraventa de productos por parte de las personas físicas y/o jurídicas, que manifiesten su voluntad de comprar los productos y servicios que se ponen a su disposición por parte de THU PERFIL, SL, con domicilio en la calle Masía de Monte Alcedo parcela 4.3, Polígono Industrial Masía Baló 46394 Ribarroja del Turia (Valencia), con CIF B-46462032.

THU PERFIL, SL está inscrita en el Registro Mercantil de Valencia, Tomo 2445, General 876 secc. 4ª del Libro de Sociedades, Folio 207, Hoja nº 15.575 inscripción

■ OBJETO DEL CONTRATO

Por el presente documento THU Perfil, SL se compromete a entregar al contratante los productos que éste haya solicitado a cambio de un precio cierto, que se hará efectivo en el plazo establecido para cada caso concreto.

■ ENTREGA DEL PRODUCTO

THU Perfil, SL se compromete a entregar el producto en perfecto estado en la dirección señalada por el comprador. El plazo de entrega comenzará a contar desde la fecha en la que THU Perfil, SL procese el pedido debidamente cursado. Se consideran los pedidos en firme siempre que estos se ajusten a cantidades mínimas de venta (cajas o palets) y una vez THU los haya aceptado.

Los portes no se consideran incluidos dentro de la tarifa de precios, que correrán a cargo del cliente para pedidos inferiores a 3000 euros. En los supuestos de entrega del material en direcciones distintas a las acordadas con el cliente (obras y otros almacenes), se considerará la aplicación de un suplemento de 150 euros derivada de gastos de transporte.

Para las zonas insulares la entrega se realizará libre de portes hasta el puerto de Valencia en el lugar de embarque indicada por el comprador. Los portes hasta destino deberá contratarlos directamente el comprador con la naviera.

El plazo de entrega señalado será siempre orientativo, estableciéndose para materiales a fabricar en un mínimo de 15 días laborales. Si se produjeran retrasos, por causas ajenas o de producción, no se admitirán cargos de penalización por demora (para productos que no se encuentren en stock consultar plazo de entrega y precio).

A la entrega de la mercancía, el cliente deberá firmar el albarán de entrega dando su conformidad a la entrega efectuada. La conformidad del cliente implica la renuncia a cualquier tipo de reclamación respecto de la mercancía pedida y recibida.

En caso de que por causas ajenas a la voluntad de THU PERFIL, SL no estuviera disponible el producto solicitado en su pedido, le ofreceremos la sustitución del producto por otro de semejante calidad, sin perjuicio de su derecho a cancelar el pedido y solicitar la devolución de las cantidades satisfechas.

■ RESPONSABILIDAD DE THU

Todas las reclamaciones relacionadas con la entrega deberán realizarse en los 8 días siguientes a la recepción del material, ya sea en los almacenes del cliente o directamente en las obras señaladas al efecto. Pasado este plazo se considera que el material ha sido revisado y aceptado.

THU PERFIL, SL en ningún caso será responsable en relación a los errores o daños producidos en el material suministrado por un uso incorrecto o indebido.

THU PERFIL, SL tiene la absoluta responsabilidad por la calidad de los productos suministrados, admitiendo la devolución de los mismos siempre y cuando estos sean defectuosos o no lleguen al cliente en correcto estado por causas imputables a THU.

No cabrá devolución, variación o anulación de pedidos de materiales fabricados con características específicas solicitadas por el propio cliente sin causa imputable a THU PERFIL, SL.

Todas las operaciones estarán sujetas a seguros por compañías de riesgo y caución.

La selección de los colores estará siempre ajustada a la carta RAL, dentro de las tolerancias cromáticas según normativa vigente. En los pedidos de techo con colores especiales deberá abonarse el 25 % del importe del total del pedido por adelantado.

■ PRECIO

THU se reserva la facultad de variación de precios de tarifa sin previo aviso en función de la situación de mercado de la materia prima en cada momento. De igual forma, también se podrán realizar modificaciones en las especificaciones técnicas de los productos, sea cual sea la causa, cuando estas se consideren oportunas y no presenten ningún tipo de inconveniente para el cliente.

■ DERECHOS Y OBLIGACIONES

El cliente se compromete a abonar el importe del material solicitado en la cuantía, tiempo y forma acordada previamente. Sin acuerdo previo, se entiende a 30 máximo días fecha factura.

El cliente asume todos los riesgos de deterioro, menoscabo, daños y pérdida de los productos desde el momento en que estos hubieran sido puestos a su disposición.

El comprador se compromete a comprobar el buen estado del material ante quién, por cuenta de THU Perfil, realiza la entrega del material solicitado; comprobación que realizará con carácter previo a la firma del comprobante de la entrega efectuada.

Todos los impuestos van a cargo del comprador y serán de aplicación de acuerdo con la legislación vigente.

■ GARANTÍA

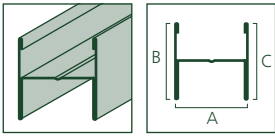
THU Perfil, SL sólo responderá por aquellos materiales que hayan sido instalados de acuerdo con las instrucciones descritas por el fabricante, y en las condiciones de humedad y de temperatura descritas para cada uno de ellos.

Esta garantía se limita simplemente a la sustitución o abono de los productos reconocidos como defectuosos. THU PERFIL, SL no admitirá ningún otro tipo de indemnización.

Cualquier controversia que se suscitase entre el comprador y THU será exclusivamente competente para conocer los Juzgados de Valencia. Todo pedido implica por parte del comprador que estas condiciones de generales de venta las conoce y las acepta.

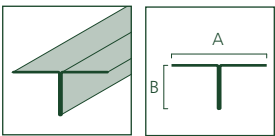
| | | | |
|-------------------|--|--|-----------|
| FTG | TECHOS INDUSTRIALES | PERFILERÍA GALVANIZADA PARA TECHOS INDUSTRIALES | 04 |
| FTL | TECHOS INDUSTRIALES LACADO 9010 | PERFILERÍA LACADA EN BLANCO 9010 PARA TECHOS INDUSTRIALES | 05 |
| OMG - ESL | OMEGAS Y ESTRUCTURAS LIGERAS | OMEGAS Y PERFILERÍA PARA TEJAS Y CUBIERTAS Y ESTRUCTURAS LIGERAS | 06 |
| CMR | REMATERÍA PANELES CÁMARAS | | 07 |
| PCY/F/NF | PERFILERÍA PARA PLACAS DE CARTÓN-YESO | PERFILERÍA PARA TABIQUES | 08 |
| | | PERFILERÍA PARA TECHOS, ESTANTES Y TRASDOSADOS | 09 |
| FLEX - UNX | PERFIL INNOVA Y GUARDAVIVOS | PERFILERÍA CURVA Y TRATAMIENTO DE JUNTAS PROFESIONAL PARA PVL | 10 |
| TPK - FIX | SOPORTES FIX Y PUERTAS CORREDERAS | SOPORTES DE CARGA, ARMAZONES Y KITS PUERTA CORREDERA PVL | 11 |
| FER | FERMACELL | PANELES FERMACELL | 12 |
| | | COMPLEMENTOS FERMACELL | 13 |
| ACY | TRAMPILLAS DE ACCESO A REGISTRO | ACCESO ALUMINIUM | 14 |
| | | ACCESO METALLIC | 15 |
| | | ACCESO RF-COMPACT | 16 |
| FTD - FTDC | PERFILERÍA TECHOS REGISTRABLES | THU T-15 / T-24 / T-CLIP | 17 |
| | | THU T-DECOR / T-35 | 18 |
| | | ACCESORIOS PERFILERÍA | 19 |
| FBT | TECHOS NO METÁLICOS | TECHOS DE FIBRA MINERAL - MADERA - VINILO | 20 |
| BDJ | TECHOS METÁLICOS BANDEJAS | TECHOS METÁLICOS PERFIL OCULTO Y VISTO CAPRI | 21 |
| | | TECHOS METÁLICOS BANDEJAS PERFIL 24 MODENA | 22 |
| | | TECHOS METÁLICOS BANDEJAS PERFIL 15 PARMA | 23 |
| | | TECHOS METÁLICOS PERFIL OCULTO SICILIA CLIP-IN | 24 |
| | | TECHOS METÁLICOS PERFIL OCULTO MURANO - ROMA - FURAL | 25 |
| LAM | TECHOS DE ALUMINIO LAMAS | LAMA VENETO | 26 |
| | | LAMA TREVISO | 27 |
| | | LAMA VENEZIA - LAMA ITALIA | 28 |
| | | LAMA VERONA Y COMPLEMENTOS LAMAS | 29 |
| REJ | TECHOS DE ALUMINIO REJILLA | MILÁN REJILLA / CUADRÍCULA | 30 |
| | CONDICIONES DE VENTA | CONDICIONES ESPECIALES DE VENTA POR PRODUCTO | 31 |

PRIMARIOS EN H



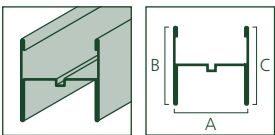
| CÓDIGO | DESCRIPCIÓN | A | B | C | LONGITUD | ESPESOR | UD x PAQUETE | ML x PALET | Kg x PALET | PVP / ML |
|--------|-------------|----|----|----|----------|---------|--------------|------------|------------|----------|
| 010060 | H-40 | 40 | 30 | 30 | 5 mts. | 0,4 | 10 | 1000 | 430 | 1,903 |
| 010065 | H-40 | 40 | 30 | 30 | 5,5 mts. | 0,4 | 10 | 1100 | 240 | 1,903 |
| 010066 | H-40 | 40 | 30 | 30 | 6 mts. | 0,4 | 10 | 1200 | 263 | 1,903 |
| 010090 | H-45 | 45 | 30 | 30 | 5 mts. | 0,4 | 10 | 1000 | 446 | 1,951 |
| 010095 | H-45 | 45 | 30 | 30 | 5,5 mts. | 0,4 | 10 | 1100 | 234 | 1,951 |
| 010096 | H-45 | 45 | 30 | 30 | 6 mts. | 0,4 | 10 | 1200 | 273 | 1,951 |
| 010100 | H-50 | 50 | 30 | 30 | 5 mts. | 0,4 | 10 | 1000 | 462 | 1,997 |
| 010105 | H-50 | 50 | 30 | 30 | 5,5 mts. | 0,4 | 10 | 1100 | 258 | 1,997 |
| 010106 | H-50 | 50 | 30 | 30 | 6 mts. | 0,4 | 10 | 1900 | 282 | 1,997 |
| 010120 | H-50 | 50 | 30 | 30 | 5 mts. | 0,5 | 10 | 1000 | 577 | 2,280 |
| 010125 | H-50 | 50 | 30 | 30 | 5,5 mts. | 0,5 | 10 | 1100 | 323 | 2,280 |
| 010126 | H-50 | 50 | 30 | 30 | 6 mts. | 0,5 | 10 | 1200 | 353 | 2,280 |

SECUNDARIOS EN T



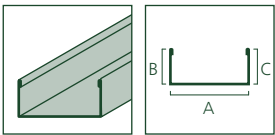
| CÓDIGO | DESCRIPCIÓN | A | B | C | LONGITUD | ESPESOR | UD x PAQUETE | ML x PALET | Kg x PALET | PVP / ML |
|--------|-------------|----|----|---|----------|---------|--------------|------------|------------|----------|
| 010300 | T-R | 30 | 15 | - | 1,2 mts. | 0,4 | 25 | 2400 | 437 | 1,118 |
| 010301 | T-R | 30 | 15 | - | 1,0 mts. | 0,4 | 25 | 2000 | 371 | 1,118 |
| 010320 | T-R | 30 | 15 | - | 1,2 mts. | 0,5 | 25 | 2400 | 546 | 1,245 |

SECUNDARIOS EN H



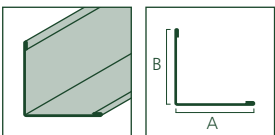
| CÓDIGO | DESCRIPCIÓN | A | B | C | LONGITUD | ESPESOR | UD x PAQUETE | ML x PALET | Kg x PALET | PVP / ML |
|--------|-------------|----|----|----|----------|---------|--------------|------------|------------|----------|
| 010160 | H-37 | 37 | 30 | 30 | 1,2 mts. | 0,4 | 10 | 1200 | 525 | 1,951 |
| 010180 | H-47 | 47 | 30 | 30 | 1,2 mts. | 0,4 | 10 | 1260 | 582 | 2,047 |

PERIMETRAL EN U



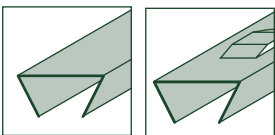
| CÓDIGO | DESCRIPCIÓN | A | B | C | LONGITUD | ESPESOR | UD x PAQUETE | ML x PALET | Kg x PALET | PVP / ML |
|--------|-------------|----|----|----|----------|---------|--------------|------------|------------|----------|
| 010260 | U-40 | 40 | 15 | 15 | 5 mts. | 0,4 | 20 | 1000 | 236 | 1,271 |
| 010270 | U-45 | 45 | 15 | 15 | 5 mts. | 0,4 | 20 | 1000 | 251 | 1,340 |
| 010280 | U-50 | 50 | 15 | 15 | 5 mts. | 0,4 | 20 | 1000 | 267 | 1,375 |

PERIMETRAL EN L



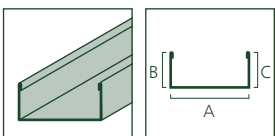
| CÓDIGO | DESCRIPCIÓN | A | B | C | LONGITUD | ESPESOR | UD x PAQUETE | ML x PALET | Kg x PALET | PVP / ML |
|--------|-------------|----|----|---|----------|---------|--------------|------------|------------|----------|
| 005020 | Angular | 30 | 30 | - | 5 mts. | 0,5 | 30 | 3000 | 918 | 1,165 |

ACCESORIO PERFIL FTG



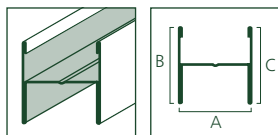
| CÓDIGO | DESCRIPCIÓN | UD x CAJA | PVP / UD |
|--------|-----------------|-----------|----------|
| 010350 | PIEZA EMPALME H | 750 | 0,257 |
| 010360 | PIEZA CUELQUE H | 750 | 0,317 |

P. DE AIRE ACONDICIONADO

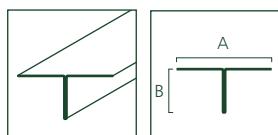


| CÓDIGO | DESCRIPCIÓN | A | B | C | LONGITUD | ESPESOR | UD x PAQUETE | ML x PALET | Kg x PALET | PVP / ML |
|--------|-------------|----|----|----|----------|---------|--------------|------------|------------|----------|
| 010203 | U-20 | 20 | 15 | 15 | 3 mts. | 0,4 | 20 | 2400 | 437 | 1,084 |
| 010225 | U-30 | 30 | 15 | 15 | 2,5 mts. | 0,4 | 20 | 1000 | 204 | 1,199 |
| 010240 | U-30 | 30 | 15 | 15 | 2,5 mts. | 0,6 | 20 | 1000 | 306 | 1,347 |

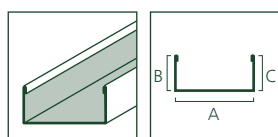
PRODUCTO EN STOCK:

PRIMARIOS EN H LACADO

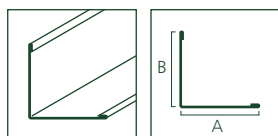
| CÓDIGO | DESCRIPCIÓN | A | B | C | LONGITUD | ESPESOR | UD x PAQUETE | ML x PALET | Kg x PALET | PVP / ML |
|--------|-------------|----|----|----|----------|---------|--------------|------------|------------|----------|
| 001100 | H-40 | 40 | 30 | 31 | 5 mts. | 0,5 | 10 | 1000 | 931 | 2,855 |
| 001200 | H-50 | 50 | 30 | 31 | 5 mts. | 0,5 | 10 | 1000 | 984 | 3,062 |

SECUNDARIOS EN T LACADO

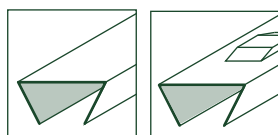
| CÓDIGO | DESCRIPCIÓN | A | B | C | LONGITUD | ESPESOR | UD x PAQUETE | ML x PALET | Kg x PALET | PVP / ML |
|--------|-------------|----|----|---|----------|---------|--------------|------------|------------|----------|
| 002610 | T-Lisa | 30 | 15 | - | 1,2 mts. | 0,5 | 80 | 6336 | 1616 | 1,613 |

PERIMETRAL EN U

| CÓDIGO | DESCRIPCIÓN | A | B | C | LONGITUD | ESPESOR | UD x PAQUETE | ML x PALET | Kg x PALET | PVP / ML |
|--------|-------------|----|----|----|----------|---------|--------------|------------|------------|----------|
| 002470 | U-40 | 40 | 15 | 15 | 5 mts. | 0,5 | 20 | 1000 | 294 | 1,784 |
| 002510 | U-50 | 50 | 15 | 15 | 5 mts. | 0,5 | 20 | 1000 | 334 | 1,930 |

PERIMETRAL EN L

| CÓDIGO | DESCRIPCIÓN | A | B | C | LONGITUD | ESPESOR | UD x PAQUETE | ML x PALET | Kg x PALET | PVP / ML |
|--------|-------------|----|----|---|----------|---------|--------------|------------|------------|----------|
| 005070 | Angular | 30 | 30 | - | 3 mts. | 0,5 | 30 | 5760 | 1470 | 1,345 |

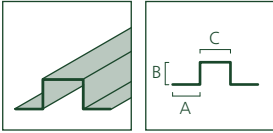
ACCESORIO PERFIL FTL

| CÓDIGO | DESCRIPCIÓN | UD x CAJA | PVP / UD |
|--------|-------------------------|-----------|----------|
| 010360 | PIEZA CUELGUE H | 750 | 0,317 |
| 002700 | PIEZA EMPALME PRELACADO | 400 | 0,740 |

PRODUCTO EN STOCK:

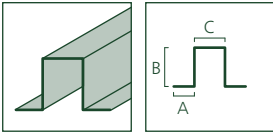
PERFILES OMEGAS

O. GALVANIZADAS - TEJAS



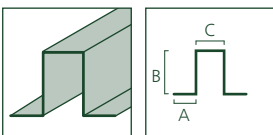
| CÓDIGO | DESCRIPCIÓN | A | B | C | LONGITUD | ESPESOR | UD x PAQUETE | ML x PALET | Kg x PALET | PVP / ML |
|--------|-------------|----|----|----|----------|---------|--------------|------------|------------|----------|
| 004000 | OMEGA | 15 | 15 | 15 | 5 mts. | 0,6 | 10 | 1000 | 360 | 1,606 |
| 004010 | OMEGA | 15 | 15 | 29 | 5 mts. | 0,6 | 10 | 1000 | 410 | 1,820 |
| 004025 | OMEGA | 17 | 30 | 20 | 5 mts. | 0,6 | 5 | 500 | 252 | 2,156 |

O. FALSOS TECHOS



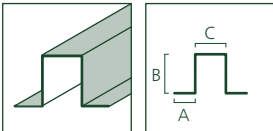
| CÓDIGO | DESCRIPCIÓN | A | B | C | LONGITUD | ESPESOR | UD x PAQUETE | ML x PALET | Kg x PALET | PVP / ML |
|--------|-------------|----|----|----|----------|---------|--------------|------------|------------|----------|
| 004020 | OMEGA | 17 | 30 | 20 | 5 mts. | 0,8 | 5 | 500 | 345 | 2,822 |
| 004030 | OMEGA | 17 | 30 | 30 | 5 mts. | 0,8 | 5 | 500 | 377 | 3,121 |
| 004031 | OMEGA | 17 | 30 | 40 | 5 mts. | 0,8 | 5 | 500 | 400 | 3,418 |
| 004032 | OMEGA | 17 | 30 | 50 | 5 mts. | 0,8 | 5 | 500 | 420 | 3,938 |
| 004040 | OMEGA | 22 | 40 | 20 | 5 mts. | 0,8 | 5 | 500 | 440 | 3,938 |

O. G. - DOBLAR CUBIERTAS



| CÓDIGO | DESCRIPCIÓN | A | B | C | LONGITUD | ESPESOR | UD x PAQUETE | ML x PALET | Kg x PALET | PVP / ML |
|--------|-------------|----|----|----|----------|---------|--------------|------------|------------|----------|
| 004567 | OMEGA | 22 | 40 | 30 | 5 mts. | 0,7 | 5 | 500 | 412 | 2,972 |
| 004587 | OMEGA | 22 | 40 | 40 | 5 mts. | 0,7 | 5 | 250 | 220 | 3,196 |
| 004085 | OMEGA | 17 | 50 | 30 | 5 mts. | 0,8 | 5 | 500 | - | 4,557 |
| 004090 | OMEGA | 22 | 50 | 40 | 5 mts. | 0,8 | 5 | 250 | 283 | 4,846 |
| 004100 | OMEGA | 22 | 50 | 50 | 5 mts. | 0,8 | 5 | 250 | 298 | 4,978 |

O. LACADAS - F. TECHO



| CÓDIGO | DESCRIPCIÓN | A | B | C | LONGITUD | ESPESOR | UD x PAQUETE | ML x PALET | Kg x PALET | PVP / ML |
|--------|-------------|----|----|----|----------|---------|--------------|------------|------------|----------|
| 004200 | OMEGA | 22 | 40 | 20 | 5 mts. | 0,6 | 10 | 750 | 512 | 4,546 |

BLANCO

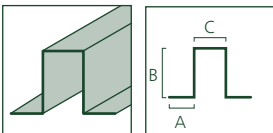
NEGRO

SILVER

ARENA /CREMA

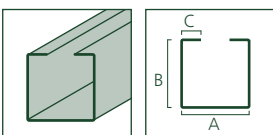
ESTRUCTURAS LIGERAS

PERFIL OMEGA



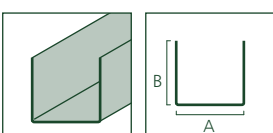
| CÓDIGO | DESCRIPCIÓN | A | B | C | LONGITUD | ESPESOR | UD x PAQUETE | ML x PALET | Kg x PALET | PVP / ML |
|---------|-------------|----|----|----|----------|---------|--------------|------------|------------|----------|
| G504015 | OMEGA | 22 | 50 | 40 | 6 mts. | 1,5 | 3 | 360 | 763 | 7,181 |

PERFIL C



| CÓDIGO | DESCRIPCIÓN | A | B | C | LONGITUD | ESPESOR | UD x PAQUETE | ML x PALET | Kg x PALET | PVP / ML |
|---------|-------------|----|----|----|----------|---------|--------------|------------|------------|----------|
| G373715 | C37 x 37 | 37 | 37 | 10 | 6 mts. | 1,5 | - | 720 | 983 | 5,182 |

PERFIL U

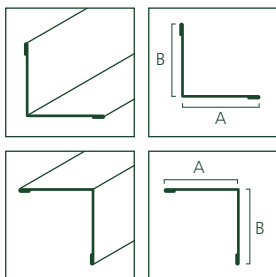


| CÓDIGO | DESCRIPCIÓN | A | B | C | LONGITUD | ESPESOR | UD x PAQUETE | ML x PALET | Kg x PALET | PVP / ML |
|---------|-------------|----|----|---|----------|---------|--------------|------------|------------|----------|
| G404015 | U 40 x 40 | 40 | 40 | - | 6 mts. | 1,5 | - | 900 | 1229 | 4,665 |
| G402015 | U 40 x 20 | 40 | 20 | - | 6 mts. | 1,5 | - | 900 | 848 | 3,406 |

Pedido mínimo de 1000 ml

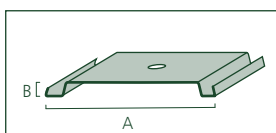
PRODUCTO EN STOCK:

ÁNGULAR PIRINEO 1006



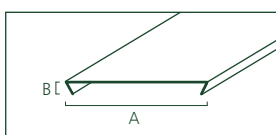
| CÓDIGO | DESCRIPCIÓN | A | B | C | LONGITUD | ESPESOR | UD x PAQUETE | ML x PALET | Kg x PALET | PVP / ML |
|---------|--------------|-----|-----|---|----------|---------|--------------|------------|------------|----------|
| PCA0030 | ANGULAR EXT. | 30 | 30 | - | 3 mts. | 0,6 | 30 | 3200 | 816 | 1,442 |
| PCAI030 | ANGULAR INT. | 30 | 30 | - | 3 mts. | 0,6 | 30 | 3200 | 816 | 1,442 |
| PCA0050 | ANGULAR EXT. | 50 | 50 | - | 3 mts. | 0,6 | 10 | 1620 | 687 | 2,696 |
| PCAI050 | ANGULAR INT. | 50 | 50 | - | 3 mts. | 0,6 | 10 | 1620 | 687 | 2,696 |
| PCA0100 | ANGULAR EXT. | 100 | 100 | - | 3 mts. | 0,6 | 10 | 960 | 784 | 4,803 |
| PCAI100 | ANGULAR INT. | 100 | 100 | - | 3 mts. | 0,6 | 10 | 960 | 784 | 4,803 |
| PCA0140 | ANGULAR EXT. | 140 | 140 | - | 3 mts. | 0,6 | 10 | 720 | 814 | 6,439 |
| PCAI140 | ANGULAR INT. | 140 | 140 | - | 3 mts. | 0,6 | 10 | 720 | 814 | 6,439 |

SOPORTE PANEL



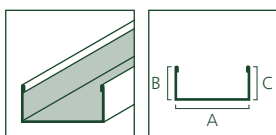
| CÓDIGO | DESCRIPCIÓN | A | B | C | LONGITUD | ESPESOR | UD x PAQUETE | ML x PALET | Kg x PALET | PVP / ML |
|---------|---------------|-----|------|---|----------|---------|--------------|------------|------------|----------|
| GSP1612 | SOPORTE PANEL | 160 | 12,5 | - | 4 mts. | 1,5 | - | 160 | 347 | 7,835 |

REVESTIMIENTO SOPORTE



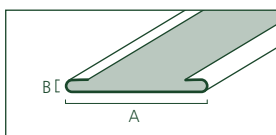
| CÓDIGO | DESCRIPCIÓN | A | B | C | LONGITUD | ESPESOR | UD x PAQUETE | ML x PALET | Kg x PALET | PVP / ML |
|---------|--------------|-----|----|---|----------|---------|--------------|------------|------------|----------|
| PRS1610 | TAPA SOPORTE | 160 | 10 | - | 4 mts. | 0,6 | 6 | 576 | 418 | 5,005 |

PERFIL U PIRINEO 1006



| CÓDIGO | DESCRIPCIÓN | A | B | C | LONGITUD | ESPESOR | UD x PAQUETE | ML x PALET | Kg x PALET | PVP / ML |
|---------|-------------|-----|----|----|----------|---------|--------------|------------|------------|----------|
| PPU4040 | U42 | 42 | 40 | 40 | 3 mts. | 0,6 | 10 | 600 | 402 | 2,705 |
| PPU4060 | U62 | 62 | 40 | 40 | 3 mts. | 0,6 | 10 | 600 | 465 | 3,265 |
| PPU4080 | U82 | 82 | 40 | 40 | 3 mts. | 0,6 | 10 | 600 | 528 | 3,671 |
| PPU4010 | U102 | 102 | 40 | 40 | 3 mts. | 0,6 | 10 | 600 | 590 | 4,236 |

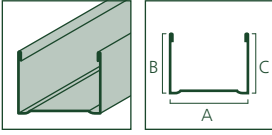
PERFIL PLANO LACADO



| CÓDIGO | DESCRIPCIÓN | A | B | C | LONGITUD | ESPESOR | UD x PAQUETE | ML x PALET | Kg x PALET | PVP / ML |
|---------|--------------|-----|----|---|----------|---------|--------------|------------|------------|----------|
| PCA0051 | PERFIL PLANO | 160 | 10 | - | 4 mts. | 0,6 | 6 | 576 | 418 | 2,696 |

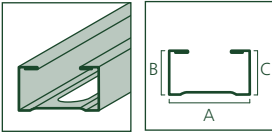
PRODUCTO EN STOCK:

CANALES SERIE "S"



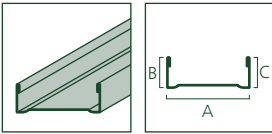
| CÓDIGO | DESCRIPCIÓN | A | B | C | LONGITUD | ESPESOR | UD x PAQUETE | ML x PALET | Kg x PALET | PVP / ML |
|---------|-------------|-----|----|----|----------|---------|--------------|------------|------------|----------|
| 003010* | US-48 | 48 | 35 | 35 | 3 mts. | 0,6 | 10 | 900 | 526 | 2,193 |
| 003020* | US-73 | 73 | 35 | 35 | 3 mts. | 0,6 | 10 | 900 | 632 | 2,659 |
| 003025* | US-93 | 93 | 35 | 35 | 3 mts. | 0,6 | 10 | 900 | 716 | 3,067 |
| 003026* | US-127 | 127 | 35 | 35 | 3 mts. | 0,6 | 10 | 540 | 516 | 4,149 |
| 003027* | US-152 | 152 | 35 | 35 | 3 mts. | 0,6 | 10 | 540 | 580 | 4,449 |

MONTANTES SERIE "S"



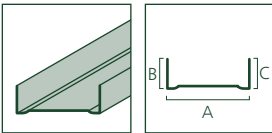
| CÓDIGO | DESCRIPCIÓN | A | B | C | LONGITUD | ESPESOR | UD x PAQUETE | ML x PALET | Kg x PALET | PVP / ML |
|---------|-------------|-----|----|----|----------|---------|--------------|------------|------------|----------|
| 003030* | CS-46 | 46 | 35 | 37 | 2,5 mts. | 0,6 | 10 | 750 | 470 | 2,325 |
| 003040* | CS-46 | 46 | 35 | 37 | 2,6 mts. | 0,6 | 10 | 780 | 489 | 2,325 |
| 003045* | CS-46 | 46 | 35 | 37 | 2,8 mts. | 0,6 | 10 | 840 | 526 | 2,325 |
| 003050* | CS-46 | 46 | 35 | 37 | 3 mts. | 0,6 | 10 | 900 | 564 | 2,325 |
| 003060* | CS-46 | 46 | 35 | 37 | 3,5 mts. | 0,6 | 10 | 1050 | 658 | 2,325 |
| 003070* | CS-46 | 46 | 35 | 37 | 4 mts. | 0,6 | 10 | 1200 | 752 | 2,325 |
| 003110* | CS-71 | 71 | 35 | 37 | 3 mts. | 0,6 | 10 | 900 | 670 | 2,802 |
| 003145* | CS-91 | 91 | 35 | 37 | 3 mts. | 0,6 | 10 | 900 | 755 | 3,330 |
| 003160* | CS-125 | 125 | 35 | 37 | V.M. | 0,6 | 10 | - | - | 4,266 |
| 003165* | CS-150 | 150 | 35 | 37 | V.M. | 0,6 | 10 | - | - | 4,570 |

CANALES SERIE "F"



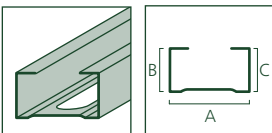
| CÓDIGO | DESCRIPCIÓN | A | B | C | LONGITUD | ESPESOR | UD x PAQUETE | ML x PALET | Kg x PALET | PVP / ML |
|---------|-------------|----|----|----|----------|---------|--------------|------------|------------|----------|
| U48300* | UF-48300 | 48 | 29 | 29 | 3 mts. | 0,55 | 10 | 1200 | 518 | 1,628 |
| U72300* | UF-72300 | 72 | 29 | 29 | 3 mts. | 0,55 | 10 | 960 | 505 | 2,131 |
| U92300* | UF-92300 | 92 | 29 | 29 | 3 mts. | 0,55 | 10 | 960 | 580 | 2,514 |

C. SERIE "F" SIN PESTAÑA



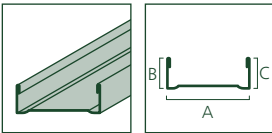
| CÓDIGO | DESCRIPCIÓN | A | B | C | LONGITUD | ESPESOR | UD x PAQUETE | ML x PALET | Kg x PALET | PVP / ML |
|--------|-------------|----|----|----|----------|---------|--------------|------------|------------|----------|
| U48301 | UF-48301 | 48 | 28 | 28 | 3 mts. | 0,55 | 10 | 1200 | 518 | 1,526 |
| U72301 | UF-72301 | 72 | 28 | 28 | 3 mts. | 0,55 | 10 | 960 | 505 | 1,895 |

MONTANTES SERIE "F"



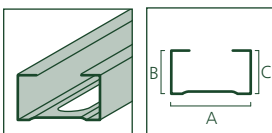
| CÓDIGO | DESCRIPCIÓN | A | B | C | LONGITUD | ESPESOR | UD x PAQUETE | ML x PALET | Kg x PALET | PVP / ML |
|---------|-------------|----|----|----|----------|---------|--------------|------------|------------|----------|
| C46250* | CF-46250 | 46 | 34 | 36 | 2,5 mts. | 0,6 | 10 | 750 | 402 | 1,912 |
| C46260* | CF-46260 | 46 | 34 | 36 | 2,6 mts. | 0,6 | 10 | 780 | 418 | 1,912 |
| C46270* | CF-46270 | 46 | 34 | 36 | 2,7 mts. | 0,6 | 10 | 810 | 434 | 1,912 |
| C46280* | CF-46280 | 46 | 34 | 36 | 2,8 mts. | 0,6 | 10 | 840 | 450 | 1,912 |
| C46300* | CF-46300 | 46 | 34 | 36 | 3 mts. | 0,6 | 10 | 900 | 482 | 1,912 |
| C46350* | CF-46350 | 46 | 34 | 36 | 3,5 mts. | 0,6 | 10 | 1050 | 562 | 1,912 |
| C46400* | CF-46400 | 46 | 34 | 36 | 4 mts. | 0,6 | 10 | 1200 | 642 | 1,912 |
| C70260* | CF-70260 | 70 | 34 | 36 | 2,6 mts. | 0,6 | 10 | 780 | 498 | 2,452 |
| C70280* | CF-70280 | 70 | 34 | 36 | 2,8 mts. | 0,6 | 10 | 840 | 537 | 2,452 |
| C70300* | CF-70300 | 70 | 34 | 36 | 3 mts. | 0,6 | 10 | 900 | 575 | 2,452 |
| C70350* | CF-70350 | 70 | 34 | 36 | 3,5 mts. | 0,6 | 10 | 1050 | 671 | 2,452 |
| C70400* | CF-70400 | 70 | 34 | 36 | 4 mts. | 0,6 | 10 | 1200 | 767 | 2,452 |
| C90300* | CF-90300 | 90 | 34 | 36 | 3 mts. | 0,6 | 10 | 900 | 653 | 2,832 |

CANALES SERIE "NF"



| CÓDIGO | DESCRIPCIÓN | A | B | C | LONGITUD | ESPESOR | UD x PAQUETE | ML x PALET | Kg x PALET | PVP / ML |
|----------|-------------|----|----|----|----------|---------|--------------|------------|------------|----------|
| UN48300* | UF-48300 | 48 | 29 | 29 | 3 mts. | 0,55 | 10 | 1200 | 518 | 1,628 |
| UN72300* | UF-72300 | 72 | 29 | 29 | 3 mts. | 0,55 | 10 | 960 | 505 | 2,131 |
| UN92300* | UF-92300 | 92 | 29 | 29 | 3 mts. | 0,55 | 10 | 960 | 580 | 2,514 |

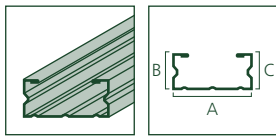
MONTANTES SERIE "NF"



| CÓDIGO | DESCRIPCIÓN | A | B | C | LONGITUD | ESPESOR | UD x PAQUETE | ML x PALET | Kg x PALET | PVP / ML |
|----------|-------------|----|----|----|----------|---------|--------------|------------|------------|----------|
| CN46300* | CNF-46 | 46 | 34 | 36 | 3 mts. | 0,6 | 10 | 900 | 482 | 1,912 |
| CN70300* | CNF-70 | 70 | 34 | 36 | 3 mts. | 0,6 | 10 | 900 | 575 | 2,452 |
| CN90300* | CNF-90 | 90 | 34 | 36 | 3 mts. | 0,6 | 10 | 900 | 653 | 2,832 |

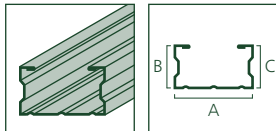
Ver condiciones especiales de venta por producto pag. 31. Posibilidad de medidas especiales bajo pedido. Longitud montantes entre 2,4 y 6,5 mts.

PERFIL PARA TECHOS SERIE F



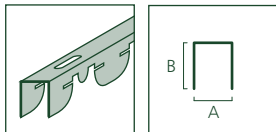
| CÓDIGO | DESCRIPCIÓN | A | B | C | LONGITUD | ESPESOR | UD x PAQUETE | ML x PALET | Kg x PALET | PVP / ML |
|----------|-------------|----|----|----|----------|---------|--------------|------------|------------|----------|
| TC4730* | TCF-47 | 47 | 17 | 17 | 3 mts. | 0,6 | 10 | 1200 | 447 | 1,559 |
| TC4745* | TCF-47 | 47 | 17 | 17 | 4,5 mts. | 0,6 | 10 | 1800 | 671 | 1,559 |
| TCN4730* | TCF-47 | 47 | 17 | 17 | 4,5 mts. | 0,6 | 10 | 1800 | 671 | 1,559 |
| TC4530 | TCF-45 | 45 | 18 | 18 | 3 mts. | 0,6 | 10 | 1200 | 447 | 1,559 |
| TC4545 | TCF-45 | 45 | 18 | 18 | 4,5 mts. | 0,6 | 10 | 1800 | 671 | 1,559 |

PERFILES PARA TECHOS



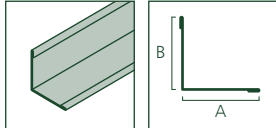
| CÓDIGO | DESCRIPCIÓN | A | B | C | LONGITUD | ESPESOR | UD x PAQUETE | ML x PALET | Kg x PALET | PVP / ML |
|---------|-------------|----|----|----|----------|---------|--------------|------------|------------|----------|
| 003180* | TC-45 | 45 | 27 | 27 | 4,5 mts. | 0,6 | 10 | 1800 | 966 | 2,108 |
| 003181* | TC-45 | 45 | 27 | 27 | 3 mts. | 0,6 | 10 | 1200 | 644 | 2,108 |
| 003210* | TC-60 | 60 | 27 | 27 | 4,5 mts. | 0,6 | 10 | 1800 | 972 | 2,295 |
| 003211* | TC-60 | 60 | 27 | 27 | 3 mts. | 0,6 | 10 | 1200 | 632 | 2,295 |

RASTREL PARA TECHO



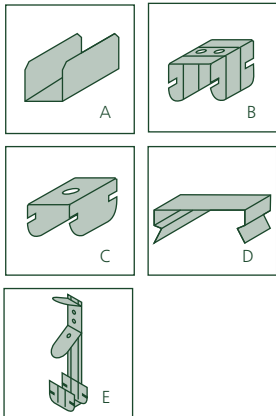
| CÓDIGO | DESCRIPCIÓN | A | B | C | LONGITUD | ESPESOR | UD x PAQUETE | ML x PALET | Kg x PALET | PVP / ML |
|--------|---------------|----|----|---|----------|---------|--------------|------------|------------|----------|
| 00319R | RASTREL TC-47 | 30 | 40 | - | 4 mts. | 0,8 | 10 | 800 | 553 | 4,218 |
| 00321R | RASTREL TC-60 | 30 | 40 | - | 4 mts. | 0,8 | 10 | 800 | 553 | 4,218 |
| 00318R | RASTREL TC-45 | 30 | 40 | - | 4 mts. | 0,8 | 10 | 800 | 553 | 4,218 |

PERIMETRALES



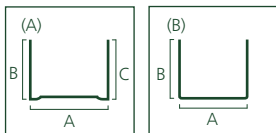
| CÓDIGO | DESCRIPCIÓN | A | B | C | LONGITUD | ESPESOR | UD x PAQUETE | ML x PALET | Kg x PALET | PVP / ML |
|---------|-----------------|------|------|----|----------|---------|--------------|------------|------------|----------|
| 005010* | ANGULAR | 30 | 30 | - | 3 mts. | 0,6 | 30 | 1800 | 551 | 1,256 |
| 005027 | ANGULAR | 30 | 24 | - | 3 mts. | 0,6 | 30 | - | - | 0,982 |
| LGL40PS | CANTONERA EXP. | 40 | 40 | - | 2,8 mts | 0,5 | 30 | - | - | 0,694 |
| GV0000 | GUARDAVIVO | 23,5 | 23,5 | - | 3 mts. | - | - | - | - | 0,475 |
| TCNU47 | PERIMETRAL TC47 | 20 | 17 | 22 | 3 mts. | 0,6 | 10 | 2100 | 861 | 0,982 |

ACCESORIO PERFIL TC



| CÓDIGO | DESCRIPCIÓN | UD x CAJA | PVP / CAJA |
|--------|------------------------------------|-----------|------------|
| 003240 | CAJA PIEZA EMPALME PARA TC-39 (A) | 240 | 84,710 |
| 003250 | CAJA PIEZA EMPALME PARA TC-45 (A) | 180 | 78,961 |
| 003252 | CAJA PIEZA EMPALME PARA TC-47 (A) | 180 | 78,961 |
| 003260 | CAJA PIEZA EMPALME PARA TC-60 (A) | 125 | 55,672 |
| 003251 | CAJA PIEZA EMPALME PARA TCF-45 (A) | 225 | 88,625 |
| 003280 | CAJA PIEZA CUELGUE PARA TC-45 (C) | 400 | 181,946 |
| 003281 | CAJA PIEZA CUELGUE PARA TC-47 (C) | 400 | 181,946 |
| 003290 | CAJA PIEZA CUELGUE PARA TC-60 (C) | 250 | 150,168 |
| LG8000 | CAJA CUELGUE REGULABLE TC-45 (E) | 100 | 86,312 |
| LG8001 | CAJA CUELGUE REGULABLE TC-47 (E) | 100 | 86,312 |
| LG4000 | CAJA CABALLETE TC-45 (B) | 100 | 49,812 |
| LG7000 | CAJA CABALLETE TC-60 (B) | 70 | 36,663 |
| 003301 | CAJA PIEZA DE SEGURIDAD TC-45 (D) | 1000 | 287,006 |
| 003300 | CAJA PIEZA DE SEGURIDAD TC-60 (D) | 1000 | 287,006 |
| LG5200 | CAJA ANCLAJE DIRECTO | 100 | 115,117 |
| LG50PB | CAJA VARILLA LISA 50 (8 MM.) | 100 | 64,905 |

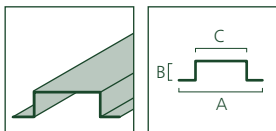
PERFIL PARA ESTANTERIAS



| CÓDIGO | DESCRIPCIÓN | A | B | C | LONGITUD | ESPESOR | UD x PAQUETE | ML x PALET | Kg x PALET | PVP / ML |
|---------|-------------|----|----|----|----------|---------|--------------|------------|------------|----------|
| 003000* | U-31 (A) | 31 | 30 | 30 | 2,4 mts. | 0,6 | 10 | 1680 | 689 | 1,577 |
| 003230* | U-30 (B) | 30 | 30 | 30 | 3 mts. | 0,6 | 10 | 2100 | 861 | 1,577 |

Ver condiciones especiales de venta por producto pag. 31. Posibilidad de medidas especiales bajo pedido.

TRASDOSADOS



| CÓDIGO | DESCRIPCIÓN | A | B | C | LONGITUD | ESPESOR | UD x PAQUETE | ML x PALET | Kg x PALET | PVP / ML |
|---------|-------------|----|----|----|----------|---------|--------------|------------|------------|----------|
| 003150* | OMEGA 15 | 80 | 15 | 50 | 3 mts. | 0,6 | 10 | 1680 | 798 | 1,636 |
| 003155* | OMEGA 30 | 80 | 30 | 50 | 3 mts. | 0,6 | 5 | 900 | 564 | 2,790 |

* PRODUCTO CERTIFICADO:

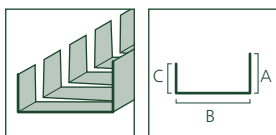


Nº ES026220

PRODUCTO EN STOCK:

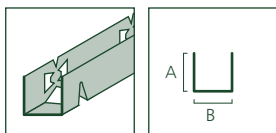
PERFILERÍA CURVA. INNOVA

CANALES INNOVA



| CÓDIGO | DESCRIPCIÓN | A | B | C | LONGITUD | ESPESOR | UD x PAQUETE | ML x PAQUETE | PVP / ML |
|---------|-------------------|----|----|----|----------|---------|--------------|--------------|----------|
| NGU50FC | CANAL FLEXIBLE 50 | 40 | 50 | 20 | 3 mts. | 0,6 | 12 | 36 | 6,173 |
| NGU75FC | CANAL FLEXIBLE 70 | 40 | 75 | 20 | 3 mts. | 0,6 | 12 | 36 | 6,592 |

PERIMETRALES



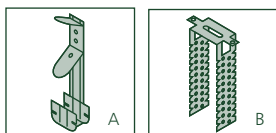
| CÓDIGO | DESCRIPCIÓN | A | B | C | LONGITUD | ESPESOR | UD x PAQUETE | ML x PAQUETE | PVP / ML |
|---------|---------------|----|----|---|----------|---------|--------------|--------------|----------|
| NGU30CO | U-30 FLEXIBLE | 30 | 30 | - | 3 mts. | 0,6 | 12 | 36 | 8,599 |

PERFILES PARA TECHOS



| CÓDIGO | DESCRIPCIÓN | A | B | C | LONGITUD | ESPESOR | UD x PAQUETE | ML x PAQUETE | PVP / ML |
|---------|----------------|----|----|---|-----------|---------|--------------|--------------|----------|
| NGE26CO | TC 45 FLEXIBLE | 26 | 47 | - | 3,15 mts. | 0,6 | 12 | 38 | 8,089 |
| NGE60CO | TC 60 FLEXIBLE | 27 | 60 | - | 3 mts. | 0,6 | 12 | 36 | 8,824 |

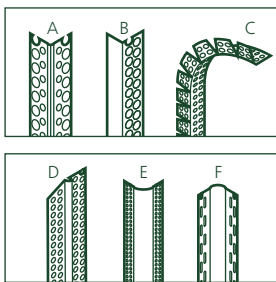
ACCESORIO PERFIL INNOVA



| CÓDIGO | DESCRIPCIÓN | UD x CAJA | PVP / CAJA |
|--------|----------------------------------|-----------|------------|
| 003250 | CAJA PIEZA EMPALME PARA TC-45 | 180 | 78,961 |
| 003260 | CAJA PIEZA EMPALME PARA TC-60 | 125 | 55,672 |
| LG8000 | CAJA CUELGUE REGULABLE TC-45 (A) | 100 | 86,312 |
| LG7000 | CAJA CABALLETE TC-60 | 70 | 36,663 |
| LG5200 | CAJA ANCLAJE DIRECTO (B) | 100 | 115,117 |
| 003280 | CAJA PIEZA CUELGUE PARA TC-45 | 400 | 181,946 |
| 003290 | CAJA PIEZA CUELGUE PARA TC-60 | 250 | 150,168 |

TRATAMIENTO DE JUNTAS PROFESIONAL

GUARDAVIVOS



| CÓDIGO | DESCRIPCIÓN | A | B | LONGITUD | PVP / ML |
|---------|---------------------------------------|----|----|-----------|----------|
| V111230 | CANTONERA PVC PERFEKT (A) | 25 | 25 | 2,5 mts. | 0,919 |
| V111260 | CANTONERA PVC PERFEKT (A) | 25 | 25 | 3 mts. | 0,919 |
| V010230 | CANTONERA ALUMINIO (A) | 25 | 25 | 2,5 mts. | 0,919 |
| V010260 | CANTONERA ALUMINIO (A) | 25 | 25 | 3 mts. | 0,919 |
| V111330 | REMATE PVC PERFEKT FINAL PLACA (B) | 14 | 23 | 2,5 mts. | 2,264 |
| V111360 | REMATE PVC PERFEKT FINAL PLACA (B) | 14 | 23 | 3 mts. | 2,264 |
| V111560 | REMATE PVC PERFEKT ARCO FLEXIBLE (C) | 25 | 25 | 3 mts. | 2,469 |
| V153390 | ROLLO JUNTA DE DILATACIÓN (D) | - | - | 25 mts. | 119,858 |
| V157671 | REMATE PVC REDONDO EXTERIOR R17 (E) | 21 | 21 | 3,05 mts. | 3,782 |
| V158071 | REMATE PVC REDONDO INTERIOR R23,5 (F) | 22 | 22 | 3,05 mts. | 3,782 |

PASTA DE JUNTAS



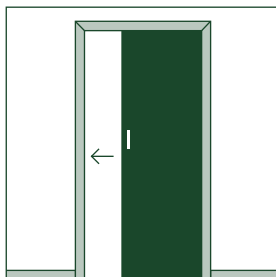
| CÓDIGO | DESCRIPCIÓN | Kg x UD | PVP / UD |
|----------|--------------------------------|---------|----------|
| SEA00640 | SACO PASTA DE JUNTAS RÁPIDA 4H | 25 | 42,809 |
| SEA00644 | SACO PASTA DE JUNTAS RÁPIDA 2H | 25 | 42,809 |
| SEA00652 | SACO PASTA DE JUNTAS RÁPIDA 1H | 25 | 42,809 |
| SEA00662 | BOTE PASTA DE JUNTAS | 7 | 20,290 |
| SEA00669 | BOTE PASTA DE JUNTAS | 25 | 46,288 |
| SEA02203 | SACO PASTA DE JUNTAS LENTA | 25 | 38,856 |
| SEA01302 | SACO PASTA DE AGARRE | 25 | 26,817 |

Ver condiciones especiales de venta por producto pag. 31

PRODUCTO EN STOCK:

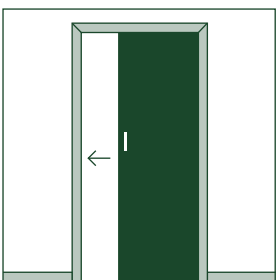
ARMAZONES Y KITS DE MONTAJE DE PUERTAS CORREDERAS PARA PYL

ARMAZON SIMPLE / DOBLE



| CÓDIGO | DESCRIPCIÓN | PVP / UD |
|------------|--------------------------------|----------|
| 10TA1B060 | ARMAZON PUERTA 60 x 203 | 359,806 |
| 10TA2B070 | ARMAZON PUERTA 70 x 203 | 359,806 |
| 10TA3B080 | ARMAZON PUERTA 80 x 203 | 359,806 |
| 10TA4B090 | ARMAZON PUERTA 90 x 203 | 438,885 |
| 10TA5B100 | ARMAZON PUERTA 100 x 203 | 616,812 |
| 10TA90B120 | ARMAZON PUERTA DOBLE 120 x 203 | 733,057 |
| 10TA91B140 | ARMAZON PUERTA DOBLE 140 x 203 | 733,057 |
| 10TA92B160 | ARMAZON PUERTA DOBLE 160 x 203 | 733,057 |
| 10TA93B180 | ARMAZON PUERTA DOBLE 180 x 203 | 891,213 |
| 10TA94B200 | ARMAZON PUERTA DOBLE 200 x 203 | 1247,067 |

KIT PUERTA CORREDERA



| CÓDIGO | DESCRIPCIÓN | PVP / UD |
|-----------|----------------------------|----------|
| 10K060200 | KIT PUERTA XXL 60 x 200 | 267,434 |
| 10K060210 | KIT PUERTA XXL 60 x 210 | 267,434 |
| 10K070200 | KIT PUERTA XXL 70 x 200 | 272,714 |
| 10K070210 | KIT PUERTA XXL 70 x 210 | 272,714 |
| 10K080200 | KIT PUERTA XXL 80 x 200 | 288,690 |
| 10K080210 | KIT PUERTA XXL 80 x 210 | 288,690 |
| 10K090200 | KIT PUERTA XXL 90 x 200 | 299,414 |
| 10K090210 | KIT PUERTA XXL 90 x 210 | 299,414 |
| 10K100200 | KIT PUERTA XXL 100 x 200 | 305,275 |
| 10K100210 | KIT PUERTA XXL 100 x 210 | 305,275 |
| 10KACC120 | ACCESORIO PUERTA DOBLE 60 | 112,297 |
| 10KACC140 | ACCESORIO PUERTA DOBLE 70 | 112,297 |
| 10KACC160 | ACCESORIO PUERTA DOBLE 80 | 112,297 |
| 10KACC180 | ACCESORIO PUERTA DOBLE 90 | 112,297 |
| 10KACC200 | ACCESORIO PUERTA DOBLE 100 | 112,297 |

ACCESORIOS ARMAZONES

| CÓDIGO | DESCRIPCIÓN | PVP / UD |
|----------|---|----------|
| 10STAFTS | KIT TRANSFORMACIÓN ARMAZON ÚNICO EN DOBLE | 48,317 |

SOPORTES DE CARGA PYL. FIX

SOPORTES DE CARGA FIX

| CÓDIGO | DESCRIPCIÓN | A | B | C | UD x CAJA | PVP / UD |
|----------|------------------------------|-----|-----|---|-----------|----------|
| TM000100 | UD. SOPORTE LAVABO PCY THU | - | - | - | 1 | 165,246 |
| TM000110 | UD. SOPORTE BIDET PCY THU | - | - | - | 1 | 187,349 |
| TM000120 | UD. SOPORTE WC PCY THU | - | - | - | 1 | 181,924 |
| TM000150 | SOPORTE UNIVERSAL | 520 | 220 | - | 1 | 110,224 |
| TM000151 | SOPORTE UNIVERSAL | 220 | 520 | - | 1 | 137,708 |
| TM000300 | SOPORTE ESPECIAL LAVABO | - | - | - | 1 | 220,331 |
| TM000310 | SOPORTE ESPECIAL WC | - | - | - | 1 | 192,848 |
| TM000230 | CAJA GANCHO RADIADOR PCY THU | - | - | - | 20 | 192,715 |

ACCESORIOS FIX

| CÓDIGO | DESCRIPCIÓN | A | B | C | UD x CAJA | PVP/CAJA |
|----------|-----------------------------|----|----|---|-----------|----------|
| TM000236 | TACO SOPORTE PLACA SENCILLA | 13 | 52 | - | 50 | 84,817 |
| TM000237 | TACO SOPORTE PLACA DOBLE | 13 | 65 | - | 50 | 94,828 |
| TM000238 | PINZA PARA TACO THU | - | - | - | - | 90,340 |

| PANELES FY ESTANDAR | | CÓDIGO | DESCRIPCIÓN | DIMENSIONES | UD x PALET | M2 x PALET | KG x PALET | PVP / M2 |
|---------------------|----------|------------------------------------|-------------|-------------|------------|------------|------------|----------|
| PANEL 10 | FE70004 | PANEL 10 PF | 2000 X 1200 | 30 | 72 | 835 | 12,901 | |
| | FE70023 | PANEL10 PF | 2500 X 1200 | 60 | 180 | 2088 | 12,901 | |
| | FE70024 | PANEL10 PF | 2400 X 1200 | 60 | 172,8 | 2004 | 12,901 | |
| | FE70025 | PANEL10 PF | 2600 X 1200 | 60 | 187,2 | 2172 | 12,901 | |
| | FE70026 | PANEL10 PF | 3000 X 1200 | 60 | 216 | 2506 | 12,901 | |
| | FE70101 | PANEL10 PF "Placa hombre" | 1500 X 1000 | 75 | 112,5 | 1305 | 12,975 | |
| PANEL 12,5 | FE71002 | PANEL12,5 PF "Placa hombre" | 1500 X 1000 | 60 | 90 | 1305 | 15,483 | |
| | FE71023 | PANEL12,5 PF | 2500 X 1200 | 48 | 144 | 2088 | 15,483 | |
| | FE71024 | PANEL12,5 PF | 2400 X 1200 | 48 | 138,24 | 2004 | 15,483 | |
| | FE71025 | PANEL12,5 PF | 2600 X 1200 | 48 | 149,76 | 2172 | 15,483 | |
| | FE71026 | PANEL12,5 PF | 3000 X 1200 | 40 | 144 | 2088 | 15,483 | |
| | FE71038 | PANEL12,5 PF | 2800 X 1200 | 40 | 134,4 | 1949 | 15,483 | |
| | FE71304 | PANEL12,5 PF Borde afinado 2 caras | 2000 X 1200 | 48 | 115,2 | 1670 | 15,850 | |
| | FE71308 | PANEL12,5 PF Borde afinado 2 caras | 2400 X 1200 | 48 | 138,24 | 2004 | 15,850 | |
| | FE71309 | PANEL12,5 PF Borde afinado 2 caras | 2600 X 1200 | 48 | 149,76 | 2171 | 15,850 | |
| | FE71310 | PANEL12,5 PF Borde afinado 2 caras | 2800 X 1200 | 40 | 134,4 | 1948 | 15,850 | |
| | FE71311 | PANEL12,5 PF Borde afinado 2 caras | 3000 X 1200 | 40 | 144 | 2088 | 15,850 | |
| | FE71312 | PANEL12,5 PF Borde afinado 2 caras | 2500 X 1200 | 48 | 144 | 2088 | 15,850 | |
| | FE71314 | PANEL12,5 PF Borde afinado 4 caras | 2400 X 1200 | 48 | 138,24 | 2004 | 15,850 | |
| | FE71315 | PANEL12,5 PF Borde afinado 4 caras | 2600 X 1200 | 48 | 149,76 | 2172 | 15,850 | |
| | PANEL 15 | FE72023 | PANEL15 PF | 2500 X 1200 | 40 | 120 | 2088 | 22,906 |
| FE72024 | | PANEL15 PF | 2400 X 1200 | 40 | 115,2 | 2004 | 22,906 | |
| FE72025 | | PANEL15 PF | 2600 X 1200 | 40 | 124,8 | 2172 | 22,906 | |
| FE72026 | | PANEL15 PF | 3000 X 1200 | 35 | 126 | 2192 | 22,906 | |
| FE72101 | | PANEL15 PF "Placa hombre" | 1500 X 1000 | 50 | 75 | 1305 | 22,906 | |
| FE72309 | | PANEL15 PF Borde afinado 2 caras | 2600 X 1200 | 35 | 109,2 | 1900 | 23,413 | |
| FE72315 | | PANEL15 PF Borde afinado 4 caras | 2600 X 1200 | 40 | 124,8 | 2172 | 23,413 | |
| PANEL 18 | FE73001 | PANEL18 PF "Placa hombre" | 1500 X 1000 | 40 | 60 | 1320 | 28,002 | |
| | FE73023 | PANEL18 PF | 2500 X 1200 | 32 | 96 | 2112 | 28,002 | |
| | FE73024 | PANEL18 PF | 2400 X 1200 | 32 | 92,16 | 2028 | 28,002 | |
| | FE73025 | PANEL18 PF | 2600 X 1200 | 32 | 99,84 | 2196 | 28,002 | |
| | FE73026 | PANEL18 PF | 3000 X 1200 | 25 | 90 | 1980 | 28,002 | |

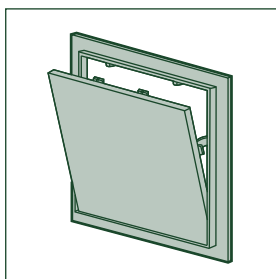
| POWERPANEL | | CÓDIGO | DESCRIPCIÓN | DIMENSIONES | UD x PALET | M2 x PALET | KG x PALET | PVP / M2 |
|------------|---------|------------------------|-------------|-------------|------------|------------|------------|----------|
| HD | FE75030 | POWERPANEL HD 15 | 2600 X 1250 | 30 | 97,5 | 1599 | 51,904 | |
| | FE75031 | POWERPANEL HD 15 | 2400 X 1200 | 30 | 86,4 | 1417 | 51,904 | |
| | FE75043 | POWERPANEL HD 15 | 1250 X 1000 | 60 | 75 | 1230 | 51,904 | |
| H20 | FE75053 | POWERPANEL H20 12,5 PF | 1200 X 1000 | 50 | 60 | 750 | 39,225 | |
| | FE75054 | POWERPANEL H20 12,5 PF | 2600 X 1200 | 30 | 93,6 | 1170 | 39,225 | |
| | FE75055 | POWERPANEL H20 12,5 PF | 3010 X 1200 | 30 | 108,36 | 1350 | 39,225 | |
| | FE75056 | POWERPANEL H20 12,5 PF | 2000 X 1200 | 30 | 72 | 900 | 39,225 | |
| TE | FE75070 | POWERPANEL TE 25 | 1250 X 500 | 60 | 37,5 | 953 | 73,235 | |

| ELEMENTOS DE SUELOS | | CÓDIGO | DESCRIPCIÓN | DIMENSIONES | UD x PALET | M2 x PALET | KG x PALET | PVP / M2 |
|---------------------|---------|--------------------------------------|-------------|-------------|------------|------------|------------|----------|
| | FE76003 | ELEMENTO DE SUELO 40 PF | 1500 X 500 | 60 | 45 | 1130 | 46,651 | |
| | FE76004 | ELEMENTO DE SUELO 50 PF | 1500 X 500 | 50 | 37,5 | 980 | 52,604 | |
| | FE76030 | ELEMENTO DE SUELO 30 PF Lana mineral | 1500 X 500 | 60 | 45 | 1190 | 50,090 | |
| | FE76045 | ELEMENTO DE SUELO 30 PF Madera | 1500 X 500 | 60 | 45 | 1230 | 48,498 | |
| | FE76101 | ELEMENTO DE SUELO 20 PF | 1500 X 500 | 74 | 55,5 | 1307 | 37,823 | |
| | FE76141 | ELEMENTO DE SUELO 25 PF | 1500 X 500 | 60 | 45 | 1324 | 41,673 | |

| PANELES AISLAMIENTO | | CÓDIGO | DESCRIPCIÓN | DIMENSIONES | UD x PALET | M2 x PALET | KG x PALET | PVP / M2 |
|---------------------|---------|-------------------------|-------------|-------------|------------|------------|------------|----------|
| | FE77003 | PANEL AISLAMIENTO 30 PF | 1500 X 1000 | 35 | 52,5 | - | 23,351 | |
| | FE77004 | PANEL AISLAMIENTO 40 PF | 1500 X 1000 | 36 | 39 | - | 26,122 | |
| | FE77005 | PANEL AISLAMIENTO 50 PF | 1500 X 1000 | 21 | 31,5 | - | 28,226 | |
| | FE77006 | PANEL AISLAMIENTO 60 PF | 1500 X 1000 | 17 | 25,5 | - | 30,998 | |

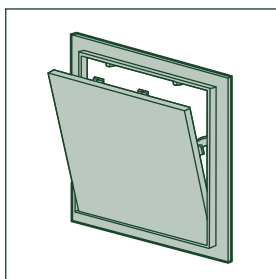
| PASTAS, COLAS Y CINTAS | CÓDIGO | DESCRIPCIÓN | UD x PALET | PVP / UD | |
|------------------------|--|--|--|-----------|---------|
| NIVELACIÓN | FE78011 | SACO FERMACELL GRANULADO DE NIVELACION 18,5 KG (50 L) | - | 28,688 | |
| | FE78013 | SACO FERMACELL GRANULADO DE AISLAMIENTO ACUSTICO 22,5 KG (15 L) | 48 | 9,853 | |
| PASTA EN SACO | FE78020 | SACO FERMACELL MORTERO LIGERO HD 20 KG | 35 | 57,068 | |
| | FE79001 | SACO FERMACELL PASTA DE JUNTAS 5 KG | 144 | 14,884 | |
| | FE79003 | SACO FERMACELL PASTA DE JUNTAS 20 KG | 48 | 53,989 | |
| | FE79043 | SACO FERMACELL PASTA DE AGARRE 20 KG | 48 | 19,810 | |
| | FE79074 | SACO FERMACELL ENLUCIDO FINO POWERPANEL (GRIS) 10 KG | - | 48,345 | |
| | FE79075 | SACO FERMACELL ENLUCIDO FINO POWERPANEL (GRIS) 20 KG | - | 90,529 | |
| | FE79088 | SACO FERMACELL EMPLASTE FINO 5 KG | - | 17,450 | |
| | FE79089 | SACO FERMACELL EMPLASTE FINO 25 KG | - | 69,437 | |
| | FE79114 | SACO FERMACELL CEMENTO COLA FLEXIBLE 25 KG | - | 59,892 | |
| | PASTA EN CUBO | FE79002 | FERMACELL EMPLASTE FINO 10 L | - | 59,840 |
| FE79007 | | FERMACELL EMPLASTE FINO 3 L | - | 22,223 | |
| IMPERMEABILIZ. | FE79071 | FERMACELL PELÍCULA IMPERMEABILIZANTE (LÍQUIDA) 5 KG / CUBO | - | 67,230 | |
| | FE79072 | FERMACELL PELÍCULA IMPERMEABILIZANTE (LÍQUIDA) 20 KG / CUBO | - | 251,420 | |
| PEGAMENTO | FE79022 | FERMACELL PEGAMENTO PARA SUELOS 1 KG (18 UDS X CAJA) | - | 28,380 | |
| | FE79023 | FERMACELL PEGAMENTO PARA JUNTAS EN CARTUCHO A 310 ML (25 UDS X CAJA) | - | 18,013 | |
| | FE79056 | FERMACELL PEGAMENTO PARA SELLADO DE JUNTAS POWERPANEL HD | - | 71,696 | |
| | FE79029 | FERMACELL RECARGA DE 580 ML PEGAMENTO PARA JUNTAS PARA 79032 | - | 25,148 | |
| CINTA | FE79026 | FERMACELL CINTA DE TELA 70 MM ANCHO PARA REPARACION, ROLLO 50 M | - | 20,785 | |
| | FE79028 | FERMACELL CINTA DE BENDA 60 MM ANCHO PARA JUNTAS BA, ROLLO 45 M | - | 16,885 | |
| | FE79050 | FERMACELL CINTA DE 120 MM ANCHO PARA REFUERZO Y SELLADO DE JUNTAS HD, ROLLO 50 M | - | 248,290 | |
| OTROS | FE79065 | FERMACELL MALLA DE REFUERZO 1 M DE ANCHO PARA MORTERO LIGERO HD, 50 M LARGO | - | 204,462 | |
| | FE79068 | FERMACELL PARCHE DE SELLADO PARA LAS SALIDAS DE INSTALACIÓN (10 UDS) | - | 20,785 | |
| | FE79069 | FERMACELL BANDA DE SELLADO 12 CM DE ANCHO, 5 M LARGO | - | 33,050 | |
| | FE79070 | FERMACELL BANDA DE SELLADO 12 CM DE ANCHO, 50 M LARGO | - | 292,169 | |
| | FE79166 | FERMACELL IMPRIMACIÓN 1 KG | - | 26,531 | |
| | FE79167 | FERMACELL IMPRIMACIÓN 5 KG | - | 85,739 | |
| | TORNILLO Y HERRAMIENTA | | | | |
| | TORNILLOS | FE79010 | FERMACELL TORNILLOS PARA ELEMENTOS DE SUELO 3,9 X 30 MM (1000/PAQUETE) | | 24,583 |
| FE79020 | | FERMACELL TORNILLOS PARA ELEMENTOS DE SUELO 3,9 X 30 MM (250/PAQUETE) | | 9,134 | |
| FE79013 | | FERMACELL TORNILLOS PARA ELEMENTOS DE SUELO 3,9 X 22 MM (1000/PAQUETE) | | 26,020 | |
| FE79024 | | FERMACELL TORNILLOS PARA ELEMENTOS DE SUELO 3,9 X 22 MM (250/PAQUETE) | | 10,007 | |
| FE79011 | | FERMACELL TORNILLOS DE FIJADO RAPIDO 3,9 X 30 MM (1000/PAQUETE) | | 25,045 | |
| FE79021 | | FERMACELL TORNILLOS DE FIJADO RAPIDO 3,9 X 30 MM (250/PAQUETE) | | 10,007 | |
| FE79047 | | FERMACELL TORNILLOS DE FIJADO RAPIDO 3,9 X 40 MM (INCL. BIT) | | 36,283 | |
| FE79052 | | FERMACELL TORNILLOS DE FIJADO RAPIDO 3,9 X 30 MM (INCL. BIT, 1000/PAQUETE) | | 40,801 | |
| FE79053 | | FERMACELL TORNILLOS DE FIJADO RAPIDO 3,9 X 55 MM (INCL. BIT, 1000/PAQUETE) | | 45,009 | |
| FE79120 | | FERMACELL TORNILLOS POWERPANEL 3,9 X 35 MM (500/PAQUETE) | | 40,801 | |
| FE79122 | | FERMACELL TORNILLOS POWERPANEL 3,9 X 50 MM (500/PAQUETE) | | 48,345 | |
| FE79130 | | FERMACELL TORNILLOS POWERPANEL (500/PAQUETE) | | 32,075 | |
| FE79121 | | FERMACELL TORNILLOS POWERPANEL CON PUNTA BROCA 3,9 X 40 MM (250/PAQUETE) | | 42,443 | |
| HERRAMIENTAS | | FE79015 | FERMACELL CUCHILLA PARA PANELES | | 22,223 |
| | | FE79017 | FERMACELL ESPATULA "QUITACOLA" 1250 X 100 X 40 MM | | 192,607 |
| | | FE79030 | FERMACELL LLANA DE 250 MM DE ANCHO PARA APLICACION EMPASTE FINO | | 17,142 |
| | | FE79031 | FERMACELL LLANA DE 450 MM DE ANCHO PARA APLICACION EMPASTE FINO | | 24,172 |
| | FE79027 | FERMACELL JUEGO DE 6 REGLAS DE NIVELACION | | 1.490,407 | |
| | FE79032 | FERMACELL PISTOLA MANUAL EN COMBINACION CO 79029 | | 102,077 | |
| | FE79034 | FERMACELL KIT REPARACION PISTOLA MANUAL (79032) | | 74,518 | |
| | OTROS | FE79036 | FERMACELL TRILLAJE PARA AISLAMIENTO ACÚSTICO 1500 X 1000 X 30 MM | | 18,271 |
| FE79038 | | FERMACELL TRILLAJE PARA AISLAMIENTO ACÚSTICO 1500 X 1000 X 60 MM | | 23,916 | |
| FE79046 | | FERMACELL BARRERA DE ANTIDERRAME PARA GRANULADOS DE NIVELACIÓN 1,5 X 50 M, 75 M2 | | 160,018 | |
| FE79054 | | FERMACELL PERFIL DE REMATE CON GOTERÓN 2,5 M | | 35,154 | |
| FE79055 | | FERMACELL PERFIL DE REMATE PARA JUNTAS ENTRE FORJADOS, 2 PERFILES A 2,5 M | | 99,255 | |
| FE79176 | | FERMACELL ZÓCALO DE SEPARACIÓN PERIMETRAL 1000 X 100 X 10 MM KAR A 30 UDS | | 87,450 | |
| FE79179 | FERMACELL ZÓCALO DE SEPARACIÓN PERIMETRAL 1000 X 50 X 10 MM KAR A 60 UDS | | 145,956 | | |

ACCESO ALUNOVA



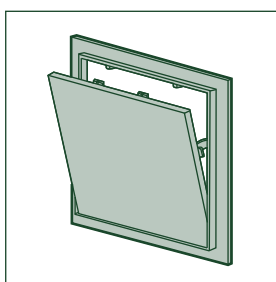
| CÓDIGO | DESCRIPCIÓN | A | B | APLICACIÓN | PVP / UD |
|--------|----------------------|-----|-----|-----------------|----------|
| 023201 | ALUNOVA 12,5 MM. PCY | 200 | 200 | TECHO Y TABIQUE | 83,925 |
| 023202 | ALUNOVA 12,5 MM. PCY | 300 | 300 | TECHO Y TABIQUE | 97,105 |
| 023203 | ALUNOVA 12,5 MM. PCY | 400 | 400 | TECHO Y TABIQUE | 110,296 |
| 023204 | ALUNOVA 12,5 MM. PCY | 500 | 500 | TECHO Y TABIQUE | 129,649 |
| 023205 | ALUNOVA 12,5 MM. PCY | 600 | 600 | TECHO Y TABIQUE | 138,329 |
| 023222 | ALUNOVA 15 MM. PCY | 300 | 300 | TECHO Y TABIQUE | 141,582 |
| 023223 | ALUNOVA 15 MM. PCY | 400 | 400 | TECHO Y TABIQUE | 150,810 |
| 023224 | ALUNOVA 15 MM. PCY | 500 | 500 | TECHO Y TABIQUE | 171,062 |
| 023225 | ALUNOVA 15 MM. PCY | 600 | 600 | TECHO Y TABIQUE | 192,506 |
| 023211 | ALUNOVA 25 MM. PCY | 200 | 200 | TECHO Y TABIQUE | 110,145 |
| 023212 | ALUNOVA 25 MM. PCY | 300 | 300 | TECHO Y TABIQUE | 129,307 |
| 023213 | ALUNOVA 25 MM. PCY | 400 | 400 | TECHO Y TABIQUE | 158,690 |
| 023216 | ALUNOVA 25 MM. PCY | 400 | 600 | TECHO Y TABIQUE | 182,105 |
| 023214 | ALUNOVA 25 MM. PCY | 500 | 500 | TECHO Y TABIQUE | 171,589 |
| 023215 | ALUNOVA 25 MM. PCY | 600 | 600 | TECHO Y TABIQUE | 235,980 |

ACCESO ALUMINIUM PRO



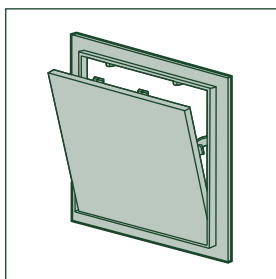
| CÓDIGO | DESCRIPCIÓN | A | B | APLICACIÓN | PVP / UD |
|--------|----------------------------|------|------|-----------------|-----------|
| 022256 | ALUMINIUM PRO 12,5 MM. PCY | 200 | 200 | TECHO Y TABIQUE | 161,304 |
| 022258 | ALUMINIUM PRO 12,5 MM. PCY | 300 | 300 | TECHO Y TABIQUE | 166,349 |
| 022259 | ALUMINIUM PRO 12,5 MM. PCY | 400 | 400 | TECHO Y TABIQUE | 171,526 |
| 022261 | ALUMINIUM PRO 12,5 MM. PCY | 500 | 500 | TECHO Y TABIQUE | 187,348 |
| 022262 | ALUMINIUM PRO 12,5 MM. PCY | 600 | 600 | TECHO Y TABIQUE | 187,879 |
| 022278 | ALUMINIUM PRO 15 MM. PCY | 300 | 300 | TECHO Y TABIQUE | 235,666 |
| 022279 | ALUMINIUM PRO 15 MM. PCY | 400 | 400 | TECHO Y TABIQUE | 256,655 |
| 022281 | ALUMINIUM PRO 15 MM. PCY | 500 | 500 | TECHO Y TABIQUE | 283,556 |
| 022282 | ALUMINIUM PRO 15 MM. PCY | 600 | 600 | TECHO Y TABIQUE | 294,344 |
| 022268 | ALUMINIUM PRO 25 MM. PCY | 300 | 300 | TECHO Y TABIQUE | 240,796 |
| 022269 | ALUMINIUM PRO 25 MM. PCY | 400 | 400 | TECHO Y TABIQUE | 262,630 |
| 022271 | ALUMINIUM PRO 25 MM. PCY | 500 | 500 | TECHO Y TABIQUE | 284,197 |
| 022272 | ALUMINIUM PRO 25 MM. PCY | 600 | 600 | TECHO Y TABIQUE | 295,021 |
| 022200 | ALUMINIUM PRO MOSAICO | V.M. | V.M. | AZULEJO | CONSULTAR |

ACCESO ITALIAN CLICK



| CÓDIGO | DESCRIPCIÓN | A | B | APLICACIÓN | PVP / UD |
|---------|----------------------------|-----|-----|-----------------|----------|
| 0304031 | ITALIAN CLICK 12,5 MM. PCY | 200 | 200 | TECHO Y TABIQUE | 62,179 |
| 0304032 | ITALIAN CLICK 12,5 MM. PCY | 300 | 300 | TECHO Y TABIQUE | 78,251 |
| 0304033 | ITALIAN CLICK 12,5 MM. PCY | 400 | 400 | TECHO Y TABIQUE | 84,544 |
| 0304034 | ITALIAN CLICK 12,5 MM. PCY | 500 | 500 | TECHO Y TABIQUE | 95,027 |
| 0304035 | ITALIAN CLICK 12,5 MM. PCY | 600 | 600 | TECHO Y TABIQUE | 106,907 |

ACCESO HERMETIC

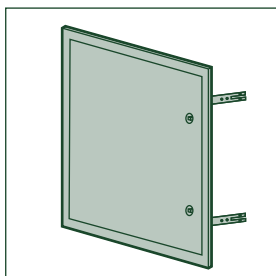


| CÓDIGO | DESCRIPCIÓN | A | B | APLICACIÓN | PVP / UD |
|--------|--------------------------------|-----|------|-----------------|----------|
| 022958 | ACCESO ALUMINIUM HERMETIC 12,5 | 300 | 300 | TECHO Y TABIQUE | 417,184 |
| 022959 | ACCESO ALUMINIUM HERMETIC 12,5 | 400 | 400 | TECHO Y TABIQUE | 433,620 |
| 022961 | ACCESO ALUMINIUM HERMETIC 12,5 | 500 | 500 | TECHO Y TABIQUE | 449,488 |
| 022962 | ACCESO ALUMINIUM HERMETIC 12,5 | 600 | 600 | TECHO Y TABIQUE | 481,331 |
| 022964 | ACCESO ALUMINIUM HERMETIC 12,5 | 800 | 800 | TECHO Y TABIQUE | 508,878 |
| 022965 | ACCESO ALUMINIUM HERMETIC 12,5 | 800 | 1000 | TECHO Y TABIQUE | 524,266 |
| 022968 | ACCESO ALUMINIUM HERMETIC 25 | 300 | 300 | TECHO Y TABIQUE | 439,416 |
| 022969 | ACCESO ALUMINIUM HERMETIC 25 | 400 | 400 | TECHO Y TABIQUE | 465,464 |
| 022971 | ACCESO ALUMINIUM HERMETIC 25 | 500 | 500 | TECHO Y TABIQUE | 481,856 |
| 022972 | ACCESO ALUMINIUM HERMETIC 25 | 600 | 600 | TECHO Y TABIQUE | 508,878 |
| 022974 | ACCESO ALUMINIUM HERMETIC 25 | 800 | 800 | TECHO Y TABIQUE | 578,341 |
| 022975 | ACCESO ALUMINIUM HERMETIC 25 | 800 | 1000 | TECHO Y TABIQUE | 588,380 |

Ver condiciones especiales de venta por producto pag. 31

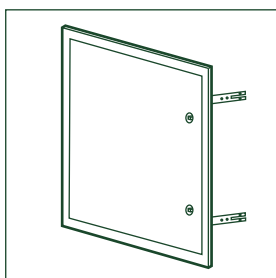
PRODUCTO EN STOCK:

ACCESO METALLIC



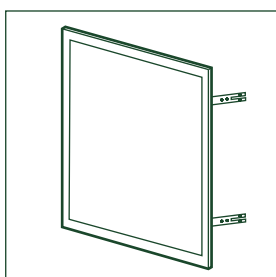
| CÓDIGO | DESCRIPCIÓN | A | B | APLICACIÓN | PVP / UD |
|--------|---------------------------------------|------|------|-----------------|----------|
| 022801 | METALLIC GALVANIZADA + LLAVE PLÁSTICO | 150 | 150 | TECHO Y TABIQUE | 23,633 |
| 022802 | METALLIC GALVANIZADA + LLAVE PLÁSTICO | 200 | 200 | TECHO Y TABIQUE | 21,546 |
| 022805 | METALLIC GALVANIZADA + LLAVE PLÁSTICO | 250 | 250 | TECHO Y TABIQUE | 32,327 |
| 022807 | METALLIC GALVANIZADA + LLAVE PLÁSTICO | 300 | 300 | TECHO Y TABIQUE | 27,822 |
| 022808 | METALLIC GALVANIZADA + LLAVE PLÁSTICO | 350 | 350 | TECHO Y TABIQUE | 34,378 |
| 022809 | METALLIC GALVANIZADA + LLAVE PLÁSTICO | 400 | 400 | TECHO Y TABIQUE | 41,061 |
| 022811 | METALLIC GALVANIZADA + LLAVE PLÁSTICO | 450 | 450 | TABIQUE | 49,456 |
| 022812 | METALLIC GALVANIZADA + LLAVE PLÁSTICO | 500 | 500 | TABIQUE | 41,202 |
| 022813 | METALLIC GALVANIZADA + LLAVE PLÁSTICO | 600 | 600 | TABIQUE | 48,567 |
| 022815 | METALLIC GALVANIZADA + LLAVE PLÁSTICO | 800 | 800 | TABIQUE | 132,877 |
| 022817 | METALLIC GALVANIZADA + LLAVE PLÁSTICO | 1000 | 1000 | TABIQUE | 177,536 |

ACCESO METALLIC BLANCA




| CÓDIGO | DESCRIPCIÓN | A | B | APLICACIÓN | PVP / UD |
|--------|----------------------------------|-----|-----|-----------------|----------|
| 022851 | METALLIC LACADA + LLAVE PLÁSTICO | 150 | 150 | TECHO Y TABIQUE | 24,523 |
| 022852 | METALLIC LACADA + LLAVE PLÁSTICO | 200 | 200 | TECHO Y TABIQUE | 26,713 |
| 022855 | METALLIC LACADA + LLAVE PLÁSTICO | 250 | 250 | TECHO Y TABIQUE | 33,198 |
| 022857 | METALLIC LACADA + LLAVE PLÁSTICO | 300 | 300 | TECHO Y TABIQUE | 31,899 |
| 022858 | METALLIC LACADA + LLAVE PLÁSTICO | 350 | 350 | TECHO Y TABIQUE | 54,071 |
| 022859 | METALLIC LACADA + LLAVE PLÁSTICO | 400 | 400 | TECHO Y TABIQUE | 36,836 |
| 022861 | METALLIC LACADA + LLAVE PLÁSTICO | 450 | 450 | TABIQUE | 49,097 |
| 022862 | METALLIC LACADA + LLAVE PLÁSTICO | 500 | 500 | TABIQUE | 51,005 |
| 022863 | METALLIC LACADA + LLAVE PLÁSTICO | 600 | 600 | TABIQUE | 57,850 |
| 022865 | METALLIC LACADA + LLAVE PLÁSTICO | 800 | 800 | TABIQUE | 149,578 |

ACCESO METALLIC CLICK



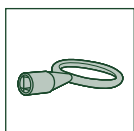
| CÓDIGO | DESCRIPCIÓN | A | B | APLICACIÓN | PVP / UD |
|---------|------------------------|-----|-----|------------|----------|
| 0304001 | METALLIC LACACADA CLIK | 300 | 300 | - | 37,834 |
| 0304002 | METALLIC LACACADA CLIK | 400 | 400 | - | 45,921 |
| 0304003 | METALLIC LACACADA CLIK | 500 | 500 | - | 68,035 |
| 0304004 | METALLIC LACACADA CLIK | 600 | 600 | - | 79,651 |

ACC. METALLIC APERTURA



| CÓDIGO | DESCRIPCIÓN | A | B | APLICACIÓN | PVP / UD |
|--------|--|-----|-----|-----------------|----------|
| 022790 | ACCESO VENTILACIÓN BLANCO + LLAVE PLÁSTICO | 200 | 300 | TECHO Y TABIQUE | 42,982 |
| 022791 | ACCESO VENTILACIÓN BLANCO + LLAVE PLÁSTICO | 250 | 300 | TECHO Y TABIQUE | 44,667 |

ACCESO LLAVE METALLIC

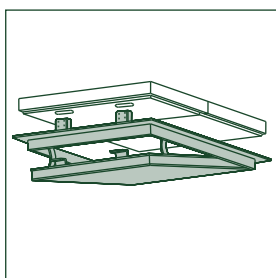


| CÓDIGO | DESCRIPCIÓN | A | B | APLICACIÓN | PVP / UD |
|--------|-------------------------|---|---|------------|----------|
| 022216 | LLAVE METALLIC ACERO | - | - | - | 2,406 |
| 022217 | LLAVE METALLIC CROMADA | - | - | - | 23,664 |
| 022219 | LLAVE METALLIC PLÁSTICA | - | - | - | 1,281 |

Ver condiciones especiales de venta por producto pag. 31


PRODUCTO EN STOCK:

ACC. RF-COMPACT TECHO



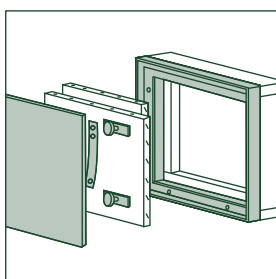
| CÓDIGO | DESCRIPCIÓN | A | B | APLICACIÓN | PVP / UD |
|--------|-----------------------------|-----|-----|------------|----------|
| 022358 | F 30, ALU, 12,5 MM. PCY | 300 | 300 | TECHO | 363,610 |
| 022359 | F 30, ALU, 12,5 MM. PCY | 400 | 400 | TECHO | 374,567 |
| 022361 | F 30, ALU, 12,5 MM. PCY | 500 | 500 | TECHO | 428,076 |
| 022362 | F 30, ALU, 12,5 MM. PCY | 600 | 600 | TECHO | 449,082 |
| 022368 | F 30, ALU, 2 x 12,5 MM. PCY | 300 | 300 | TECHO | 225,061 |
| 022369 | F 30, ALU, 2 x 12,5 MM. PCY | 400 | 400 | TECHO | 475,984 |
| 022371 | F 30, ALU, 2 x 12,5 MM. PCY | 500 | 500 | TECHO | 508,492 |
| 022372 | F 30, ALU, 2 x 12,5 MM. PCY | 600 | 600 | TECHO | 534,575 |
| 022348 | F 90, ALU, 2 x 20 MM. PCY | 300 | 300 | TECHO | 567,238 |
| 022349 | F 90, ALU, 2 x 20 MM. PCY | 400 | 400 | TECHO | 641,949 |
| 022351 | F 90, ALU, 2 x 20 MM. PCY | 500 | 500 | TECHO | 673,871 |
| 022352 | F 90, ALU, 2 x 20 MM. PCY | 600 | 600 | TECHO | 716,731 |

ACC. RF-COMPACT TABIQUE



| CÓDIGO | DESCRIPCIÓN | A | B | APLICACIÓN | PVP / UD |
|--------|------------------------|-----|------|------------|----------|
| 022600 | F 30, 12,5 MM. PCY | 300 | 300 | TABIQUE | 160,696 |
| 022602 | F 30, 12,5 MM. PCY | 400 | 400 | TABIQUE | 351,728 |
| 022604 | F 30, 12,5 MM. PCY | 500 | 500 | TABIQUE | 374,843 |
| 022606 | F 30, 12,5 MM. PCY | 500 | 600 | TABIQUE | 395,830 |
| 022608 | F 30, 12,5 MM. PCY | 500 | 800 | TABIQUE | 449,406 |
| 022610 | F 30, 12,5 MM. PCY | 500 | 1000 | TABIQUE | 524,403 |
| 022650 | F 90, 2 x 12,5 MM. PCY | 300 | 300 | TABIQUE | 374,685 |
| 022652 | F 90, 2 x 12,5 MM. PCY | 400 | 400 | TABIQUE | 395,817 |
| 022654 | F 90, 2 x 12,5 MM. PCY | 500 | 500 | TABIQUE | 438,695 |
| 022656 | F 90, 2 x 12,5 MM. PCY | 500 | 600 | TABIQUE | 492,170 |
| 022658 | F 90, 2 x 12,5 MM. PCY | 500 | 800 | TABIQUE | 562,061 |

ACC. RF-COMPACT TRASD.



| CÓDIGO | DESCRIPCIÓN | A | B | APLICACIÓN | PVP / UD |
|--------|------------------------|-----|-----|------------|-----------|
| 022520 | F 30, 2 x 12,5 MM. PCY | 300 | 300 | TRASDOSADO | 305,361 |
| 022522 | F 30, 2 x 12,5 MM. PCY | 400 | 400 | TRASDOSADO | 641,606 |
| 022524 | F 30, 2 x 12,5 MM. PCY | 500 | 500 | TRASDOSADO | 695,507 |
| 022526 | F 30, 2 x 12,5 MM. PCY | 600 | 600 | TRASDOSADO | 738,357 |
| 022540 | F 90, 2 x 25 MM. PCY | 300 | 300 | TRASDOSADO | 941,308 |
| 022542 | F 90, 2 x 25 MM. PCY | 400 | 400 | TRASDOSADO | 1.070,016 |
| 022544 | F 90, 2 x 25 MM. PCY | 500 | 500 | TRASDOSADO | 1.251,041 |
| 022546 | F 90, 2 x 25 MM. PCY | 600 | 600 | TRASDOSADO | 1.336,915 |

Ver condiciones especiales de venta por producto pag. 31

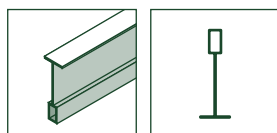
PRODUCTO EN STOCK:

PERFIL T-CLIP



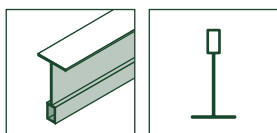
| CÓDIGO | DESCRIPCIÓN | A | B | C | LONGITUD | UD x CAJA | ML x PALET | Kg x CAJA | PVP / ML |
|----------|------------------------|----|----|---|----------|-----------|------------|-----------|----------|
| 2432370* | PRIMARIO BLANCO | 24 | 32 | - | 3,7 mts. | 25 | 4625 | 25 | 1,401 |
| 2432120* | SECUNDARIO BLANCO | 24 | 32 | - | 1,2 mts. | 50 | 4620 | 13 | 1,401 |
| 2425060* | SECUNDARIO BLANCO | 24 | 25 | - | 0,6 mts. | 75 | 4410 | 10 | 1,266 |
| 2432372* | PRIMARIO SILVER | 24 | 32 | - | 3,7 mts. | 25 | 4625 | 25 | 1,714 |
| 2432122* | SECUNDARIO SILVER | 24 | 32 | - | 1,2 mts. | 50 | 4620 | 13 | 1,714 |
| 2425062* | SECUNDARIO SILVER | 24 | 25 | - | 0,6 mts. | 75 | 4410 | 10 | 1,533 |
| 2432376 | PRIMARIO GALVANIZADO | 24 | 32 | - | 3,7 mts. | 25 | 4625 | 25 | 1,266 |
| 2432126 | SECUNDARIO GALVANIZADO | 24 | 32 | - | 1,2 mts. | 50 | 4620 | 13 | 1,266 |
| 2425066 | SECUNDARIO GALVANIZADO | 24 | 25 | - | 0,6 mts. | 75 | 4410 | 10 | 1,185 |

PERFIL T-15



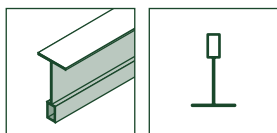
| CÓDIGO | DESCRIPCIÓN | A | B | C | LONGITUD | UD x CAJA | ML x PALET | Kg x CAJA | PVP / ML |
|----------|------------------------|----|----|---|----------|-----------|------------|-----------|----------|
| 1538370* | PRIMARIO BLANCO | 15 | 38 | - | 3,7 mts. | 25 | 4440 | 36 | 1,433 |
| 1538120* | SECUNDARIO BLANCO | 15 | 38 | - | 1,2 mts. | 50 | 4800 | 24 | 1,433 |
| 1538060* | SECUNDARIO BLANCO | 15 | 38 | - | 0,6 mts. | 75 | 4500 | 18 | 1,433 |
| 1538100* | SECUNDARIO BLANCO | 15 | 38 | - | 1 mts. | 50 | - | 17 | 1,433 |
| 1538371* | PRIMARIO NEGRO | 15 | 38 | - | 3,7 mts. | 25 | 4440 | 36 | 1,714 |
| 1538121* | SECUNDARIO NEGRO | 15 | 38 | - | 1,2 mts. | 50 | 4800 | 24 | 1,714 |
| 1538061* | SECUNDARIO NEGRO | 15 | 38 | - | 0,6 mts. | 75 | 4500 | 18 | 1,714 |
| 1538101* | SECUNDARIO NEGRO | 15 | 38 | - | 1 mts. | 50 | - | 17 | 1,714 |
| 1538372* | PRIMARIO SILVER | 15 | 38 | - | 3,7 mts. | 25 | 4440 | 36 | 1,714 |
| 1538122* | SECUNDARIO SILVER | 15 | 38 | - | 1,2 mts. | 50 | 4800 | 24 | 1,714 |
| 1538062* | SECUNDARIO SILVER | 15 | 38 | - | 0,6 mts. | 75 | 4500 | 18 | 1,714 |
| 1538102* | SECUNDARIO SILVER | 15 | 38 | - | 1 mts. | 50 | - | 17 | 1,714 |
| 1538373* | PRIMARIO CREMA ARENA | 15 | 38 | - | 3,7 mts. | 25 | 4440 | 36 | 1,714 |
| 1538123* | SECUNDARIO CREMA ARENA | 15 | 38 | - | 1,2 mts. | 50 | 4800 | 24 | 1,714 |
| 1538063* | SECUNDARIO CREMA ARENA | 15 | 38 | - | 0,6 mts. | 75 | 4500 | 18 | 1,714 |
| 1538103* | SECUNDARIO CREMA ARENA | 15 | 38 | - | 1 mts. | 50 | - | 17 | 1,714 |

PERFIL T-24 x 38



| CÓDIGO | DESCRIPCIÓN | A | B | C | LONGITUD | UD x CAJA | ML x PALET | Kg x CAJA | PVP / ML |
|----------|------------------------|----|----|---|----------|-----------|------------|-----------|----------|
| 2438370* | PRIMARIO BLANCO | 24 | 38 | - | 3,7 mts. | 25 | 4625 | 36 | 1,401 |
| 2438120* | SECUNDARIO BLANCO | 24 | 38 | - | 1,2 mts. | 50 | 4620 | 24 | 1,401 |
| 2438060* | SECUNDARIO BLANCO | 24 | 38 | - | 0,6 mts. | 75 | 4410 | 15 | 1,401 |
| 2438100* | SECUNDARIO BLANCO | 24 | 38 | - | 1 mts. | 50 | - | 20 | 1,401 |
| 2438371* | PRIMARIO NEGRO | 24 | 38 | - | 3,7 mts. | 25 | 4625 | 36 | 1,752 |
| 2438121* | SECUNDARIO NEGRO | 24 | 38 | - | 1,2 mts. | 50 | 4620 | 24 | 1,752 |
| 2438372* | PRIMARIO SILVER | 24 | 38 | - | 3,7 mts. | 25 | 4625 | 36 | 1,752 |
| 2438122* | SECUNDARIO SILVER | 24 | 38 | - | 1,2 mts. | 50 | 4620 | 24 | 1,752 |
| 2438373* | PRIMARIO CREMA ARENA | 24 | 38 | - | 3,7 mts. | 25 | 4625 | 36 | 1,752 |
| 2438123* | SECUNDARIO CREMA ARENA | 24 | 38 | - | 1,2 mts. | 50 | 4620 | 24 | 1,752 |
| 2438376 | PRIMARIO GALVANIZADO | 24 | 38 | - | 3,7 mts. | 25 | 4625 | 36 | 1,287 |
| 2438126 | SECUNDARIO GALVANIZADO | 24 | 38 | - | 1,2 mts. | 50 | 4620 | 24 | 1,287 |

PERFIL T-24 x 33



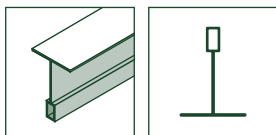
| CÓDIGO | DESCRIPCIÓN | A | B | C | LONGITUD | UD x CAJA | ML x PALET | Kg x CAJA | PVP / ML |
|----------|------------------------|----|----|---|----------|-----------|------------|-----------|----------|
| 2433370* | PRIMARIO BLANCO | 24 | 33 | - | 3,7 mts. | 25 | 4625 | 31 | 1,348 |
| 2433120* | SECUNDARIO BLANCO | 24 | 33 | - | 1,2 mts. | 50 | 4620 | 20 | 1,348 |
| 2433060* | SECUNDARIO BLANCO | 24 | 33 | - | 0,6 mts. | 75 | 4410 | 15 | 1,348 |
| 2433061* | SECUNDARIO NEGRO | 24 | 33 | - | 0,6 mts. | 75 | 4410 | 15 | 1,714 |
| 2433062* | SECUNDARIO SILVER | 24 | 33 | - | 0,6 mts. | 75 | 4410 | 15 | 1,714 |
| 2433063* | SECUNDARIO CREMA ARENA | 24 | 33 | - | 0,6 mts. | 75 | 4410 | 15 | 1,714 |
| 2433378* | PRIMARIO ESPEJO | 24 | 33 | - | 3,7 mts. | 25 | 4625 | 31 | 2,728 |
| 2433128* | SECUNDARIO ESPEJO | 24 | 33 | - | 1,2 mts. | 50 | 4620 | 20 | 2,728 |
| 2433068* | SECUNDARIO ESPEJO | 24 | 33 | - | 0,6 mts. | 75 | 4410 | 15 | 2,728 |
| 2433066 | SECUNDARIO GALVANIZADO | 24 | 33 | - | 0,6 mts. | 75 | 4410 | 15 | 1,266 |

* PRODUCTO CERTIFICADO:



PRODUCTO EN STOCK:

PERFIL T-35



| CÓDIGO | DESCRIPCIÓN | A | B | C | LONGITUD | ML x PALET | UD x CAJA | Kg x CAJA | PVP / ML |
|----------|------------------------|----|----|---|----------|------------|-----------|-----------|----------|
| 3538370* | PRIMARIO BLANCO | 35 | 38 | - | 3,7 mts. | 2775 | 15 | 25 | 2,149 |
| 3538120* | SECUNDARIO BLANCO | 35 | 38 | - | 1,2 mts. | 2700 | 25 | 13 | 2,149 |
| 3538060* | SECUNDARIO BLANCO | 35 | 38 | - | 0,6 mts. | 2700 | 50 | 13 | 2,149 |
| 3538100* | SECUNDARIO BLANCO | 35 | 38 | - | 1 mts. | - | 25 | 11 | 2,149 |
| 3538371* | PRIMARIO NEGRO | 35 | 38 | - | 3,7 mts. | 2775 | 15 | 25 | 2,577 |
| 3538121* | SECUNDARIO NEGRO | 35 | 38 | - | 1,2 mts. | 2700 | 25 | 13 | 2,577 |
| 3538061* | SECUNDARIO NEGRO | 35 | 38 | - | 0,6 mts. | 2700 | 50 | 13 | 2,577 |
| 3538101* | SECUNDARIO NEGRO | 35 | 38 | - | 1 mts. | - | 25 | 11 | 2,577 |
| 3538372* | PRIMARIO SILVER | 35 | 38 | - | 3,7 mts. | 2775 | 15 | 25 | 2,577 |
| 3538122* | SECUNDARIO SILVER | 35 | 38 | - | 1,2 mts. | 2700 | 25 | 13 | 2,577 |
| 3538062* | SECUNDARIO SILVER | 35 | 38 | - | 0,6 mts. | 2700 | 50 | 13 | 2,577 |
| 3538102* | SECUNDARIO SILVER | 35 | 38 | - | 1 mts. | - | 25 | 11 | 2,577 |
| 3538373* | PRIMARIO CREMA ARENA | 35 | 38 | - | 3,7 mts. | 2775 | 15 | 25 | 2,577 |
| 3538123* | SECUNDARIO CREMA ARENA | 35 | 38 | - | 1,2 mts. | 2700 | 25 | 13 | 2,577 |
| 3538063* | SECUNDARIO CREMA ARENA | 35 | 38 | - | 0,6 mts. | 2700 | 50 | 13 | 2,577 |
| 3538103* | SECUNDARIO CREMA ARENA | 35 | 38 | - | 1 mts. | - | 25 | 11 | 2,577 |

PERFIL T-35 GALVANIZADO



| CÓDIGO | DESCRIPCIÓN | A | B | C | LONGITUD | ML x PALET | UD x CAJA | Kg x CAJA | PVP / ML |
|----------|----------------------|----|----|---|----------|------------|-----------|-----------|----------|
| 3538376* | PRIMARIO LISO | 35 | 38 | - | 3,7 mts. | 2775 | 15 | 25 | 1,999 |
| 3538126* | SECUNDARIO LISO | 35 | 38 | - | 1,2 mts. | 2700 | 25 | 13 | 1,999 |
| 3538066* | SECUNDARIO LISO | 35 | 38 | - | 0,6 mts. | 2700 | 50 | 13 | 1,999 |
| 3538106* | SECUNDARIO LISO | 35 | 38 | - | 1 mts. | - | 25 | 11 | 1,999 |
| 3538377* | PRIMARIO MOLETEADO | 35 | 38 | - | 3,7 mts. | 2775 | 15 | 25 | 1,999 |
| 3538127* | SECUNDARIO MOLETEADO | 35 | 38 | - | 1,2 mts. | 2700 | 25 | 13 | 1,999 |
| 3538067* | SECUNDARIO MOLETEADO | 35 | 38 | - | 0,6 mts. | 2700 | 50 | 13 | 1,999 |
| 3538107* | SECUNDARIO MOLETEADO | 35 | 38 | - | 1 mts. | - | 25 | 11 | 1,999 |

PERFIL T-DECOR 24



| CÓDIGO | DESCRIPCIÓN | A | B | C | LONGITUD | UD x CAJA | ML x PALET | Kg x CAJA | PVP / ML |
|------------|---------------------------|----|----|---|----------|-----------|------------|-----------|----------|
| T24383601* | PRIMARIO BLANCO / NEGRO | 24 | 38 | - | 3,6 mts. | 25 | 4500 | 31 | 2,847 |
| T24381201* | SECUNDARIO BLANCO / NEGRO | 24 | 38 | - | 1,2 mts. | 50 | 4620 | 20 | 2,847 |
| T24380601* | SECUNDARIO BLANCO / NEGRO | 24 | 38 | - | 0,6 mts. | 75 | 4410 | 15 | 2,847 |
| T24383621* | PRIMARIO SILVER / NEGRO | 24 | 38 | - | 3,6 mts. | 25 | 4500 | 31 | 2,847 |
| T24381221* | SECUNDARIO SILVER / NEGRO | 24 | 38 | - | 1,2 mts. | 50 | 4620 | 20 | 2,847 |
| T24380621* | SECUNDARIO SILVER / NEGRO | 24 | 38 | - | 0,6 mts. | 75 | 4410 | 15 | 2,847 |
| T24383631* | PRIMARIO CREMA / NEGRO | 24 | 38 | - | 3,6 mts. | 25 | 4500 | 31 | 2,847 |
| T24381231* | SECUNDARIO CREMA / NEGRO | 24 | 38 | - | 1,2 mts. | 50 | 4620 | 20 | 2,847 |
| T24380631* | SECUNDARIO CREMA / NEGRO | 24 | 38 | - | 0,6 mts. | 75 | 4410 | 15 | 2,847 |

PERFIL T-DECOR 15



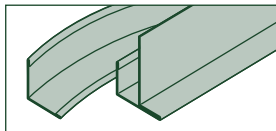
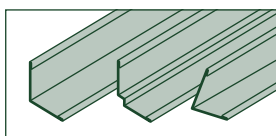
| CÓDIGO | DESCRIPCIÓN | A | B | C | LONGITUD | UD x CAJA | ML x PALET | Kg x CAJA | PVP / ML |
|------------|----------------------------|----|----|---|----------|-----------|------------|-----------|----------|
| T15423601* | PRIMARIO BLANCO / NEGRO | 15 | 42 | - | 3,6 mts. | 25 | 3240 | 31 | 2,764 |
| T15421201* | SECUNDARIO BLANCO / NEGRO | 15 | 42 | - | 1,2 mts. | 50 | 3240 | 20 | 2,764 |
| T15420601* | SECUNDARIO BLANCO / NEGRO | 15 | 42 | - | 0,6 mts. | 75 | 3240 | 15 | 2,764 |
| T15423621* | PRIMARIO SILVER / NEGRO | 15 | 42 | - | 3,6 mts. | 25 | 3240 | 31 | 2,764 |
| T15421221* | SECUNDARIO SILVER / NEGRO | 15 | 42 | - | 1,2 mts. | 50 | 3240 | 20 | 2,764 |
| T15420621* | SECUNDARIO SILVER / NEGRO | 15 | 42 | - | 0,6 mts. | 75 | 3240 | 15 | 2,764 |
| T15423631* | PRIMARIO CREMA / NEGRO | 15 | 42 | - | 3,6 mts. | 25 | 3240 | 31 | 2,764 |
| T15421231* | SECUNDARIO CREMA / NEGRO | 15 | 42 | - | 1,2 mts. | 50 | 3240 | 20 | 2,764 |
| T15420631* | SECUNDARIO CREMA / NEGRO | 15 | 42 | - | 0,6 mts. | 75 | 3240 | 15 | 2,764 |
| T15423600* | PRIMARIO BLANCO / BLANCO | 15 | 42 | - | 3,6 mts. | 25 | 3240 | 31 | 2,764 |
| T15421200* | SECUNDARIO BLANCO / BLANCO | 15 | 42 | - | 1,2 mts. | 50 | 3240 | 20 | 2,764 |
| T15420600* | SECUNDARIO BLANCO / BLANCO | 15 | 42 | - | 0,6 mts. | 75 | 3240 | 15 | 2,764 |
| T15423622* | PRIMARIO SILVER / SILVER | 15 | 42 | - | 3,6 mts. | 25 | 3240 | 31 | 2,764 |
| T15421222* | SECUNDARIO SILVER / SILVER | 15 | 42 | - | 1,2 mts. | 50 | 3240 | 20 | 2,764 |
| T15420622* | SECUNDARIO SILVER / SILVER | 15 | 42 | - | 0,6 mts. | 75 | 3240 | 15 | 2,764 |
| T15423601E | PRIMARIO B/N ENTALLADO 300 | 15 | 42 | - | 3,6 mts. | 25 | 3240 | 31 | 2,764 |
| T15421201E | SECUNDARIO B/N 300 | 15 | 42 | - | 1,2 mts. | 50 | 3240 | 20 | 2,764 |

* PRODUCTO CERTIFICADO:



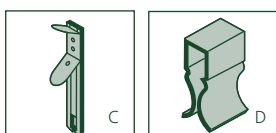
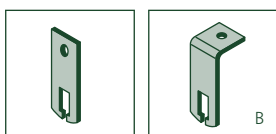
PRODUCTO EN STOCK:

ANGULARES FTD



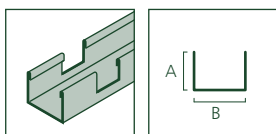
| CÓDIGO | DESCRIPCIÓN | A | B | C | LONGITUD | UD x CAJA | ML x PALET | Kg x CAJA | PVP / ML |
|---------|----------------|----|----|---|----------|-----------|------------|-----------|----------|
| 005060* | ANGULAR BLANCO | 24 | 24 | - | 3 mts. | 30 | 5040 | 20 | 1,108 |
| 005061* | ANGULAR COLOR | 24 | 24 | - | 3 mts. | 30 | 5040 | 20 | 1,143 |
| 005068 | ANGULAR ESPEJO | 24 | 24 | - | 3 mts. | 30 | 5040 | 20 | 3,362 |
| 005090 | ANGULAR BLANCO | 25 | 35 | - | 3 mts. | 20 | - | 25 | 1,345 |
| 005070 | ANGULAR BLANCO | 30 | 30 | - | 3 mts. | 30 | 5760 | 25 | 1,345 |
| 005080* | ANGULAR BLANCO | 17 | 31 | - | 3 mts. | 30 | 5040 | 20 | 1,108 |
| 005050 | ANGULAR DOBLE | 24 | 10 | - | 3 mts. | 15 | 2880 | 28 | 1,649 |
| 005072 | ANGULAR 45° | 30 | 30 | - | 3 mts. | 30 | 3600 | 13 | 1,345 |
| 006130 | CORNISA 13 | - | - | - | 3 mts. | 20 | - | 36 | 2,537 |
| 006160 | CORNISA 16 | - | - | - | 3 mts. | 16 | - | 32 | 2,584 |
| 0052280 | FLEXIBLE | 22 | 28 | - | 2,5 mts. | 20 | 3000 | 10 | 2,999 |

ACCESORIOS PERFILERIA FTD



| CÓDIGO | DESCRIPCIÓN | UD x BOLSA | UD x CAJA | PVP |
|---------|--|------------|-----------|---------|
| 006510 | CAJA BALANCÍN REGULABLE 400/660 MM. | - | 50 | 77,248 |
| 006511 | CAJA BALANCÍN REGULABLE 600/1060 MM. | - | 50 | 87,903 |
| 006520 | CAJA BALANCÍN FIJO 600 MM. | - | 100 | 46,242 |
| 006521 | CAJA BALANCÍN FIJO 1.000 MM. | - | 100 | 60,574 |
| 006530 | CAJA CONJUNTO VARILLA ROSCADA THU | - | 25 | 58,975 |
| 006540 | CAJA CONJUNTO VARILLA ROSCADA M4 | - | 100 | 85,240 |
| 006546 | CAJA CONJUNTO VARILLA ROSCADA M6 | - | 100 | 197,026 |
| 006550 | CAJA CUELGUE RECTO M4 (A) | - | 300 | 53,139 |
| 006566 | CAJA CUELGUE EN ESCUADRA M6 (B) | - | 150 | 29,848 |
| LG110M | CAJA CUELGUE REGULABLE T-24 (C) | - | 150 | 137,349 |
| CLIPFTD | BOLSA CLIP DE FIJACIÓN FALSO TECHO DESMONTABLE (D) | 250 | - | 51,900 |
| LG50PB | BOLSA VARILLA LISA 50 (8 MM.) | 100 | - | 64,905 |

PERFIL DISTANCIADOR



| CÓDIGO | DESCRIPCIÓN | UD x BOLSA | UD x CAJA | PVP / Ud |
|--------|-----------------------------|------------|-----------|----------|
| 006200 | PERFL DISTANCIADOR 0,6 MTS | - | 20 | 0,878 |
| 006201 | PERFIL DISTANCIADOR 1,2 MTS | - | 20 | 1,521 |
| 006202 | PERFIL DISTANCIADOR 0,3 MTS | - | 20 | 0,643 |

RENDIMIENTOS

| RENDIMIENTO APROXIMADO DE PERFILERÍA REGISTRABLE POR M ² | ML / M ² |
|---|---------------------|
| PRIMARIO 3,60 | 0,84 |
| SECUNDARIO 1,20 | 1,68 |
| SECUNDARIO 0,60 | 0,84 |
| ANGULAR PERÍMETRO | 0,50 |


* PRODUCTO CERTIFICADO:



PRODUCTO EN STOCK:

TECHOS DE FIBRA MINERAL

FIBROTECHO FISURADO



| CÓDIGO | DESCRIPCIÓN | A | B | ESPESOR | UD x CAJA | CAJAS x PALET | PVP / M ² |
|-----------|---------------------|-----|------|---------|-----------|---------------|----------------------|
| FBE661401 | FISURADO RECTO | 600 | 600 | 14 | 12 | 48 | 10,930 |
| FBE621401 | FISURADO RECTO | 600 | 1200 | 14 | 10 | 30 | 14,261 |
| FB6661401 | FISURADO TEGULAR 24 | 600 | 600 | 14 | 12 | 48 | 18,556 |
| FB6621401 | FISURADO TEGULAR 24 | 600 | 1200 | 14 | 10 | 30 | 18,523 |

FIBROTECHO MICRO



| CÓDIGO | DESCRIPCIÓN | A | B | ESPESOR | UD x CAJA | CAJAS x PALET | PVP / M ² |
|-----------|------------------|-----|------|---------|-----------|---------------|----------------------|
| FBE661402 | MICRO RECTO | 600 | 600 | 14 | 12 | 48 | 15,886 |
| FBE621402 | MICRO RECTO | 600 | 1200 | 14 | 10 | 30 | 15,886 |
| FB5661402 | MICRO TEGULAR 15 | 600 | 600 | 14 | 12 | 48 | 20,285 |
| FB5621402 | MICRO TEGULAR 15 | 600 | 1200 | 14 | 10 | 30 | 20,285 |
| FB6661402 | MICRO TEGULAR 24 | 600 | 600 | 14 | 12 | 48 | 20,285 |
| FB6621402 | MICRO TEGULAR 24 | 600 | 1200 | 14 | 10 | 30 | 20,285 |

FIBROTECHO STANDARD



| CÓDIGO | DESCRIPCIÓN | A | B | ESPESOR | UD x CAJA | CAJAS / PALET | PVP / M ² |
|-----------|----------------|-----|-----|---------|-----------|---------------|----------------------|
| FBE661200 | STANDARD RECTO | 600 | 600 | 12 | 16 | 44 | 9,295 |

TECHOS DE YESO LAMINADO CON TERMINACIÓN VINÍLICA CON BARRERA DE VAPOR

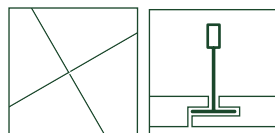
TECHO VINILO



| CÓDIGO | DESCRIPCIÓN | A | B | ESPESOR | UD x CAJA | CAJAS x PALET | PVP / UD |
|-----------|------------------------|-----|------|---------|-----------|---------------|----------|
| FVE660902 | UD. PLACA VINILO RECTO | 600 | 600 | 9 | - | - | 3,924 |
| FVE620902 | UD. PLACA VINILO RECTO | 600 | 1200 | 9 | - | - | 7,889 |

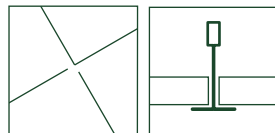
TECHOS DE MADERA

TECHO MADERA OCULTO



| CÓDIGO | DESCRIPCIÓN | A | B | ESPESOR | UD x CAJA | CAJAS x PALET | PVP / M ² |
|-----------|--------------------|-----|-----|---------|-----------|---------------|----------------------|
| FM0660011 | M2 LISO | 600 | 600 | 16 | - | - | 65,000 |
| FM0660811 | M2 PERFORADO 8 MM. | 600 | 600 | 19,27 | - | - | 88,628 |
| FM0660611 | M2 PERFORADO 6 MM | 600 | 600 | 21,43 | - | - | 97,628 |
| FM066R611 | M2 RANURADO | 600 | 600 | 22,11 | - | - | 100,462 |

TECHO MADERA VISTO



| CÓDIGO | DESCRIPCIÓN | A | B | ESPESOR | UD x CAJA | CAJAS x PALET | PVP / M ² |
|-----------|--------------------|-----|-----|---------|-----------|---------------|----------------------|
| FME660011 | M2 LISO | 600 | 600 | 13 | - | - | 54,168 |
| FME660811 | M2 PERFORADO 8 MM. | 600 | 600 | 16,35 | - | - | 76,461 |
| FME660611 | M2 PERFORADO 6 MM | 600 | 600 | 19,3 | - | - | 88,753 |
| FME66R611 | M2 RANURADO | 600 | 600 | 19,9 | - | - | 91,254 |

COLORES

MAPLE

HAYA

CEREZO

ROBLE


ACABADOS

LISO

PERFORADO 8 MM

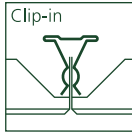
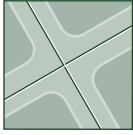
PERFORADO 6 MM

RANURADO



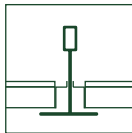
PRODUCTO EN STOCK:

B. CAPRI (CLIP-IN)



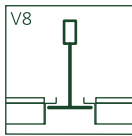
| CÓDIGO | DESCRIPCIÓN | A | B | UD x CAJA | PVP / UD | PVP / M ² |
|------------|---------------------------------|------|------|-----------|----------|----------------------|
| BC110012* | LISA | 1000 | 1000 | 24 | 36,874 | 36,814 |
| BC112502* | PERFORADA CON VELO | 1000 | 1000 | 24 | 53,808 | 53,808 |
| BC112502D* | PERFORADA SIN VELO | 1000 | 1000 | 24 | 48,644 | 48,644 |
| BC112532* | PERFORADA CON VELO SOBRE REBAJE | 1000 | 1000 | 24 | 50,694 | 50,694 |
| BC112532D* | PERFORADA SIN VELO SOBRE REBAJE | 1000 | 1000 | 24 | 48,644 | 48,644 |
| BC310002* | LISA | 300 | 1000 | 24 | 17,409 | - |
| BC330002* | LISA | 300 | 300 | 24 | 9,679 | - |

B. CAPRI ENRASADA (T-24)



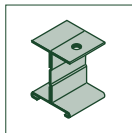
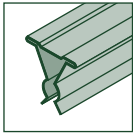
| CÓDIGO | DESCRIPCIÓN | A | B | UD x CAJA | PVP / UD | PVP / M ² |
|------------|---------------------------------|------|------|-----------|----------|----------------------|
| BE110012* | LISA | 1000 | 1000 | 48 | 32,853 | 32,853 |
| BE112502* | PERFORADA CON VELO | 1000 | 1000 | 48 | 43,727 | 43,727 |
| BE112502D* | PERFORADA SIN VELO | 1000 | 1000 | 48 | 38,752 | 38,752 |
| BE112532* | PERFORADA CON VELO SOBRE REBAJE | 1000 | 1000 | 48 | 39,327 | 39,327 |
| BE112532D* | PERFORADA SIN VELO SOBRE REBAJE | 1000 | 1000 | 48 | 38,752 | 38,752 |

B. CAPRI DESCOL. V8 (T-15)



| CÓDIGO | DESCRIPCIÓN | A | B | UD x CAJA | PVP / UD | PVP / M ² |
|------------|---------------------------------|------|------|-----------|----------|----------------------|
| B7110012* | LISA | 1000 | 1000 | 44 | 31,761 | 31,761 |
| B7112502* | PERFORADA CON VELO | 1000 | 1000 | 44 | 43,727 | 43,727 |
| B7112502D* | PERFORADA SIN VELO | 1000 | 1000 | 44 | 38,752 | 38,752 |
| B7112532* | PERFORADA CON VELO SOBRE REBAJE | 1000 | 1000 | 44 | 39,327 | 39,327 |
| B7112532D* | PERFORADA CON VELO SOBRE REBAJE | 1000 | 1000 | 44 | 38,752 | 38,752 |

ACCESORIOS SICILIA



| CÓDIGO | DESCRIPCIÓN | LONGITUD | UD x CAJA | PVP |
|----------|------------------------------------|----------|-----------|------------------------|
| GPOT000* | PERFIL TRIÁNGULO OCULTO | 4 mts. | 10 | 2,656 / ml |
| GPOT001* | CONJUNTO CUELGUE TRIÁNGULO | - | 500 | 0,582 / ud |
| GPOT002 | CRUCETA TRIÁNGULO | - | 150 | 0,573 / ud |
| 006580 | ÚTIL EXTRACCIÓN BANDEJA | - | - | 6,020 / ud |
| VEL0000 | M ² VELO NEGRO ACÚSTICO | - | - | 5,148 / M ² |

TROQUELADOS ESPECIALES



| CÓDIGO | DESCRIPCIÓN | MEDIDAS | PVP / UD |
|--------|---|-----------|----------|
| DAA000 | DIFUSOR DE AIRE ACONDICIONADO | 340 | 11,179 |
| DAA001 | DIFUSOR DE AIRE ACONDICIONADO | 400 x 400 | 11,179 |
| PL0065 | PERFORACIÓN LUCES OJOS DE BUEY | 65 | 7,452 |
| PL0085 | PERFORACIÓN LUCES OJOS DE BUEY REGULABLES | 85 | 7,452 |
| PL0160 | PERFORACIÓN LUCES ALTAVOZ | 160 | 7,452 |
| PL0200 | PERFORACIÓN LUCES DOWNLIGHT | 200 | 7,452 |
| PL0175 | PERFORACIÓN LUCES DOWNLIGHT | 175 | 7,452 |

NOTA: El precio no incluye la bandeja

ACABADOS

| LISO | PERFORADO 8 x 8 | PERFORADO 5 x 5 | PERFORADO Ø 6 | PERFORADO Ø 2,5 | PERFORADO Ø 1,5 |
|------------|-----------------|-----------------|-----------------|-----------------|-----------------|
| | | | | | |
| SÍN BORDÓN | BORDÓN CUADRADO | BORDÓN CIRCULAR | REBAJE CUADRADO | | |
| | | | | | |

COLORES

| BLANCO | NEGRO | SILVER | ARENA /CREMA |
|--------|-------|--------|--------------|
| | | | |


Ver condiciones especiales de venta por producto pag. 31

* PRODUCTO CERTIFICADO:

Producto certificado por
BUREAU VERITAS
Certification
N° ES026220



PRODUCTO EN STOCK:

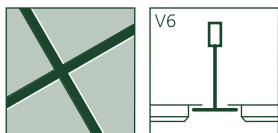


ACERO ENRASADA



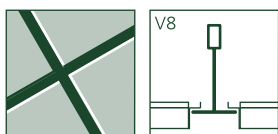
| CÓDIGO | DESCRIPCIÓN | A | B | UD x CAJA | PVP / UD | PVP / M ² |
|------------|--------------------------|-----|-----|-----------|----------|----------------------|
| BE660002* | ACERO LISA | 600 | 600 | 20 | 13,402 | 37,228 |
| BE661502* | ACERO PERFORADA CON VELO | 600 | 600 | 20 | 15,466 | 42,962 |
| BE661502D* | ACERO PERFORADA SIN VELO | 600 | 600 | 20 | 14,013 | 38,925 |

ACERO DESCOLGADA 6



| CÓDIGO | DESCRIPCIÓN | A | B | UD x CAJA | PVP / UD | PVP / M ² |
|------------|--------------------------|-----|-----|-----------|----------|----------------------|
| B6660002* | ACERO LISA | 600 | 600 | 18 | 13,402 | 37,228 |
| B6661502* | ACERO PERFORADA CON VELO | 600 | 600 | 18 | 15,466 | 42,962 |
| B6661502D* | ACERO PERFORADA SIN VELO | 600 | 600 | 18 | 14,013 | 38,925 |

ACERO DESCOLGADA 8



| CÓDIGO | DESCRIPCIÓN | A | B | UD x CAJA | PVP / UD | PVP / M ² |
|------------|--------------------------|-----|------|-----------|----------|----------------------|
| B8660002* | ACERO LISA | 600 | 600 | 16 | 13,402 | 37,228 |
| B8661502* | ACERO PERFORADA CON VELO | 600 | 600 | 16 | 15,466 | 42,962 |
| B8661502D* | ACERO PERFORADA SIN VELO | 600 | 600 | 16 | 14,013 | 38,925 |
| B8120002* | ACERO LISA | 300 | 1200 | 16 | 13,797 | 38,325 |
| B8121502* | ACERO PERFORADA CON VELO | 300 | 1200 | 16 | 15,466 | 42,962 |
| B8121502D* | ACERO PERFORADA SIN VELO | 300 | 1200 | 16 | 14,013 | 38,925 |

Fabricación en aluminio bajo consulta. Pedido mínimo 500 m2.

AISLAMIENTO ACÚSTICO

| CÓDIGO | DESCRIPCIÓN | PVP / M ² |
|---------|------------------------------------|----------------------|
| VEL0000 | M ² VELO NEGRO ACÚSTICO | 5,148 |

ACABADOS

| LISO | PERFORADO 8 x 8 | PERFORADO 5 x 5 | PERFORADO Ø 6 | PERFORADO Ø 2,5 | PERFORADO Ø 1,5 |
|------|-----------------|-----------------|---------------|-----------------|-----------------|
| | | | | | |

COLORES

| BLANCO | NEGRO | SILVER | ARENA /CREMA | MADERA OSCURA | MADERA CLARA |
|--------|-------|--------|--------------|---------------|--------------|
|--------|-------|--------|--------------|---------------|--------------|

Sólo para los modelos en aluminio

MODELOS EN STOCK

| CÓDIGO | DESCRIPCIÓN | MEDIDAS | COLOR |
|-----------|--|-----------|--------|
| BE660002* | ENRASADA ACERO LISA | 600 x 600 | BLANCO |
| BE661502* | ENRASADA ACERO PERFORADA Ø 1,5 + VELO | 600 x 600 | BLANCO |
| BE662502* | ENRASADA ACERO PERFORADA Ø 2,5 + VELO | 600 x 600 | BLANCO |
| B6661502* | DESCOLGADA V6 ACERO PERFORADA Ø 1,5 + VELO | 600 x 600 | BLANCO |
| B8661505* | DESCOLGADA V8 ACERO PERFORADA Ø 1,5 + VELO | 600 x 600 | SILVER |
| B8661502* | DESCOLGADA V8 ACERO PERFORADA Ø 1,5 + VELO | 600 x 600 | BLANCO |

Ver condiciones especiales de venta por producto pag. 31

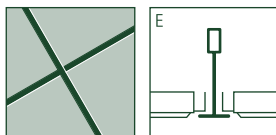
* PRODUCTO CERTIFICADO:



PRODUCTO EN STOCK:

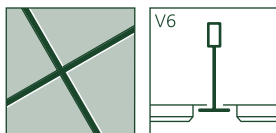


ACERO ENRASADA



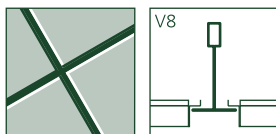
| CÓDIGO | DESCRIPCIÓN | A | B | UD x CAJA | PVP / UD | PVP / M ² |
|------------|--------------------------|-----|-----|-----------|----------|----------------------|
| BF660002* | ACERO LISA | 600 | 600 | 20 | 13,402 | 37,228 |
| BF661502* | ACERO PERFORADA CON VELO | 600 | 600 | 20 | 15,466 | 42,962 |
| BF661502D* | ACERO PERFORADA SIN VELO | 600 | 600 | 20 | 14,013 | 38,925 |

ACERO DESCOLGADA 6



| CÓDIGO | DESCRIPCIÓN | A | B | UD x CAJA | PVP / UD | PVP / M ² |
|------------|--------------------------|-----|-----|-----------|----------|----------------------|
| B5660002* | ACERO LISA | 600 | 600 | 18 | 13,402 | 37,228 |
| B5661502* | ACERO PERFORADA CON VELO | 600 | 600 | 18 | 15,466 | 42,962 |
| B5661502D* | ACERO PERFORADA SIN VELO | 600 | 600 | 18 | 14,013 | 38,925 |

ACERO DESCOLGADA 8



| CÓDIGO | DESCRIPCIÓN | A | B | UD x CAJA | PVP / UD | PVP / M ² |
|------------|--------------------------|-----|------|-----------|----------|----------------------|
| B7660002* | ACERO LISA | 600 | 600 | 16 | 13,402 | 37,228 |
| B7661502* | ACERO PERFORADA CON VELO | 600 | 600 | 16 | 15,466 | 42,962 |
| B7661502D* | ACERO PERFORADA SIN VELO | 600 | 600 | 16 | 14,013 | 38,925 |
| B7120002* | ACERO LISA | 300 | 1200 | 16 | 13,797 | 38,325 |
| B7121502* | ACERO PERFORADA CON VELO | 300 | 1200 | 16 | 15,466 | 42,962 |
| B7121502D* | ACERO PERFORADA SIN VELO | 300 | 1200 | 16 | 14,013 | 38,925 |

Fabricación en aluminio bajo consulta. Pedido mínimo 500 m2.

AISLAMIENTO ACÚSTICO

| CÓDIGO | DESCRIPCIÓN | PVP / M ² |
|---------|------------------------------------|----------------------|
| VEL0000 | M ² VELO NEGRO ACÚSTICO | 5,148 |

ACABADOS

| LISO | PERFORADO 8 x 8 | PERFORADO 5 x 5 | PERFORADO Ø 6 | PERFORADO Ø 2,5 | PERFORADO Ø 1,5 |
|------|-----------------|-----------------|---------------|-----------------|-----------------|
| | | | | | |

COLORES

| BLANCO | NEGRO | SILVER | ARENA /CREMA | MADERA OSCURA | MADERA CLARA |
|--------|-------|--------|--------------|---------------|--------------|
|--------|-------|--------|--------------|---------------|--------------|

Sólo para los modelos en aluminio

MODELOS EN STOCK

| CÓDIGO | DESCRIPCIÓN | MEDIDAS | COLOR |
|-----------|--|-----------|--------|
| B7661502* | DESCOLGADA V8 ACERO PERFORADA Ø 1,5 + VELO | 600 x 600 | BLANCO |
| B5661502* | DESCOLGADA V6 ACERO PERFORADA Ø 1,5 + VELO | 600 x 600 | BLANCO |
| B5661505* | DESCOLGADA V6 ACERO PERFORADA Ø 1,5 + VELO | 600 x 600 | SILVER |
| BF661502* | ENRASADA PERFORADA Ø 1,5 + VELO | 600 x 600 | BLANCO |

Ver condiciones especiales de venta por producto pag. 31

| B. SICILIA ACERO | | CÓDIGO | DESCRIPCIÓN | A | B | UD x CAJA | PVP / UD | PVP / M ² |
|------------------|------------------|--------------------------|----------------------------------|------|------|-----------|----------|----------------------|
| | TECHO 600 X 600 | B0660002* | ACERO LISA | 600 | 600 | 10 | 13,832 | 38,423 |
| | | B0661502* | ACERO PERFORADA CON VELO | 600 | 600 | 10 | 15,633 | 43,425 |
| | | B0661502D* | ACERO PERFORADA SIN VELO | 600 | 600 | 10 | 14,437 | 40,103 |
| | TECHO 600 X 1200 | B0620002* | ACERO LISA | 600 | 1200 | 6 | 33,508 | 46,539 |
| | | B0621502* | ACERO PERFORADA CON VELO | 600 | 1200 | 6 | 36,330 | 50,459 |
| | | B0621502D* | ACERO PERFORADA SIN VELO | 600 | 1200 | 6 | 34,773 | 48,296 |
| | TECHO 300 X 1200 | B0120002* | ACERO LISA | 300 | 1200 | 10 | 15,634 | 43,428 |
| | | B0121502* | ACERO PERFORADA CON VELO | 300 | 1200 | 10 | 17,646 | 49,017 |
| | | B0121502D* | ACERO PERFORADA SIN VELO | 300 | 1200 | 10 | 15,830 | 43,973 |
| | | B0125502* | ACERO PERFORADA (5 x 5) CON VELO | 300 | 1200 | 10 | 22,468 | 62,412 |
| | | B0125502D* | ACERO PERFORADA (5 x 5) SIN VELO | 300 | 1200 | 10 | 20,914 | 58,095 |
| | | B0128802* | ACERO PERFORADA (8 x 8) CON VELO | 300 | 1200 | 10 | 20,760 | 57,667 |
| | | B0128802D* | ACERO PERFORADA (8 x 8) SIN VELO | 300 | 1200 | 10 | 19,203 | 53,342 |
| COMPLEMENTOS | B0110002* | ACERO LISA | 100 | 100 | - | 6,256 | - | |
| | B0160002* | ACERO LISA | 100 | 600 | - | 8,388 | - | |
| | B0100002* | ACERO LISA | 100 | 1000 | - | 9,241 | - | |
| | B0210002* | ACERO LISA | 100 | 1200 | - | 10,327 | - | |
| | B0330002* | ACERO LISA | 300 | 300 | 40 | 9,287 | - | |
| | B0331505* | ACERO PERFORADA CON VELO | 300 | 300 | 40 | 12,788 | - | |
| | B0331505D* | ACERO PERFORADA SIN VELO | 300 | 300 | 40 | 10,974 | - | |
| | B0360002* | ACERO LISA | 300 | 600 | 20 | 11,717 | - | |
| | B0361502* | ACERO PERFORADA CON VELO | 300 | 600 | 20 | 14,366 | - | |
| | B0361502D* | ACERO PERFORADA SIN VELO | 300 | 600 | 20 | 12,549 | - | |
| | B0390002* | ACERO LISA | 300 | 900 | 10 | 14,203 | - | |
| | B0391502* | ACERO PERFORADA CON VELO | 300 | 900 | 10 | 17,542 | - | |
| | B0391502D* | ACERO PERFORADA SIN VELO | 300 | 900 | 10 | 16,089 | - | |

Fabricación en aluminio bajo consulta. Pedido mínimo 500 m².

| ACCESORIOS SICILIA | | CÓDIGO | DESCRIPCIÓN | LONGITUD | UD x CAJA | PVP |
|--------------------|--|----------|------------------------------------|----------|-----------|------------------------|
| | | GPOT000* | PERFIL TRIÁNGULO OCULTO | 4 mts. | 10 | 2,656 / ml |
| | | GPOT001* | CONJUNTO CUELQUE TRIÁNGULO | - | 500 | 0,582 / ud |
| | | GPOT002 | CRUCETA TRIÁNGULO | - | 150 | 0,573 / ud |
| | | 006580 | ÚTIL EXTRACCIÓN BANDEJA | - | - | 6,020 / ud |
| | | VEL0000 | M ² VELO NEGRO ACÚSTICO | - | - | 5,148 / M ² |

| ACABADOS | LISO | PERFORADO 8 x 8 | PERFORADO 5 x 5 | PERFORADO Ø 6 | PERFORADO Ø 2,5 | PERFORADO Ø 1,5 |
|----------|------|-----------------|-----------------|---------------|-----------------|-----------------|
|----------|------|-----------------|-----------------|---------------|-----------------|-----------------|

| COLORES | BLANCO | NEGRO | SILVER | ARENA /CREMA | MADERA OSCURA | MADERA CLARA | ESPEJO |
|---------|--------|-------|--------|--------------|---------------|--------------|--------|
|---------|--------|-------|--------|--------------|---------------|--------------|--------|

Sólo para los modelos en aluminio

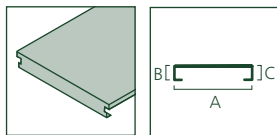
| MODELOS EN STOCK | CÓDIGO | DESCRIPCIÓN | MEDIDAS | COLOR |
|------------------|-----------|------------------------------|------------|--------|
| | B0661502* | ACERO PERFORADA Ø 1,5 + VELO | 600 x 600 | BLANCO |
| | B0662502* | ACERO PERFORADA Ø 2,5 + VELO | 600 x 600 | BLANCO |
| | B0122502* | ACERO PERFORADA Ø 2,5 + VELO | 1200 x 300 | BLANCO |
| | B0121502* | ACERO PERFORADA Ø 1,5 + VELO | 1200 x 300 | BLANCO |

Ver condiciones especiales de venta por producto pag. 31

* PRODUCTO CERTIFICADO:

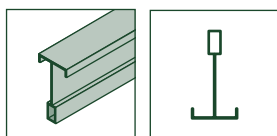


BANDEJA MURANO



| CÓDIGO | DESCRIPCIÓN | A | B | C | LONGITUD | ESPESOR | UD x CAJA | PVP / ML |
|------------|--------------------------|----|-----|----|-----------|---------|-----------|----------|
| BMPBL300* | ACERO LISA | 39 | 300 | 39 | V.M | - | - | 9,693 |
| BMPBP300* | ACERO PERFORADA CON VELO | 39 | 300 | 39 | V.M | - | - | 13,832 |
| BMPBP300D* | ACERO PERFORADA SÍN VELO | 39 | 300 | 39 | V.M | - | - | 12,672 |
| BM66002* | ACERO LISA | 39 | 600 | 39 | 600 X 600 | - | - | 13,832 |
| BM661502* | ACERO PERFORADA CON VELO | 39 | 600 | 39 | 600 X 600 | - | - | 15,663 |
| BM661502D* | ACERO PERFORADA SÍN VELO | 39 | 600 | 39 | 600 X 600 | - | - | 14,437 |

PERFIL MURANO



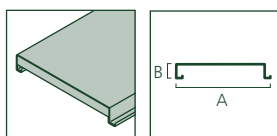
| CÓDIGO | DESCRIPCIÓN | A | B | C | LONGITUD | ESPESOR | UD x CAJA | PVP / ML |
|----------|----------------------|----|----|---|----------|---------|-----------|----------|
| GPOT006* | PERFIL OCULTO MURANO | 28 | 38 | - | V.M | - | - | 4,017 |

COLORES MURANO

BLANCO

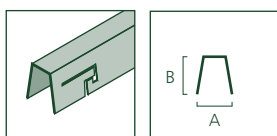
SILVER

BANDEJA ROMA LISA



| CÓDIGO | DESCRIPCIÓN | A | B | C | LONGITUD | ESPESOR | UD x CAJA | PVP / ML |
|------------|-----------------------------|-----|------|----|----------|---------|-----------|----------|
| BAABL206* | ALUMINIO LISA | 200 | 27,5 | 28 | V.M. | 0,5 | 10 | 11,624 |
| BAABL306* | ALUMINIO LISA | 300 | 27,5 | 28 | V.M. | 0,6 | 8 | 13,428 |
| BAASP306* | ALUMINIO PERFORADA CON VELO | 300 | 27,5 | 28 | V.M. | 0,6 | 8 | 15,048 |
| BAASP306D* | ALUMINIO PERFORADA SÍN VELO | 300 | 27,5 | 28 | V.M. | 0,6 | 8 | 13,933 |

RASTREL ROMA



| CÓDIGO | DESCRIPCIÓN | A | B | C | LONGITUD | ESPESOR | UD x CAJA | PVP / ML |
|----------|------------------|----|----|---|----------|---------|-----------|----------|
| GRA0200* | RASTREL PASO 200 | 27 | 35 | - | 4 mts. | - | 10 | 4,026 |
| GRA0100* | RASTREL PASO 100 | 27 | 35 | - | 4 mts. | - | 10 | 4,026 |

COLORES ROMA

BLANCO

SILVER

Ver condiciones especiales de venta por producto pag. 31


* PRODUCTO CERTIFICADO:




PRODUCTO EN STOCK:

TECHOS METÁLICOS ESPECIALES

L. VENETO 85



ANCHO 85




ANCHO 135

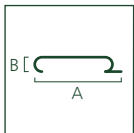
ANCHO 185

| CÓDIGO | DESCRIPCIÓN | A | B | C | LONGITUD | COLOR | UD x CAJA | Kg x PALET | PVP / ML |
|-----------|-------------|-----|----|---|----------|--------|-----------|------------|----------|
| AVBL0853* | VENETO 85 | 85 | 15 | - | 3 mts. | BLANCO | 10 | 185 | 3,694 |
| AVBL0855* | VENETO 85 | 85 | 15 | - | 5 mts. | BLANCO | 10 | 308 | 3,694 |
| AVSL0853* | VENETO 85 | 85 | 15 | - | 3 mts. | SILVER | 10 | 185 | 3,694 |
| AVSL0855* | VENETO 85 | 85 | 15 | - | 5 mts. | SILVER | 10 | 308 | 3,694 |
| AVBL085* | VENETO 85 | 85 | 15 | - | V.M. | BLANCO | 10 | - | 3,694 |
| AVAL085* | VENETO 85 | 85 | 15 | - | V.M. | ARENA | 10 | - | 3,944 |
| AVMC085* | VENETO 85 | 85 | 15 | - | V.M. | MADERA | 10 | - | 4,256 |
| AVBL135* | VENETO 135 | 135 | 15 | - | V.M. | BLANCO | 10 | - | 5,815 |
| AVSL135* | VENETO 135 | 135 | 15 | - | V.M. | SILVER | 10 | - | 5,815 |
| AVBL185* | VENETO 185 | 185 | 15 | - | V.M. | BLANCO | 10 | - | 7,591 |
| AVSL185* | VENETO 185 | 185 | 15 | - | V.M. | SILVER | 10 | - | 7,591 |

L. VENETO 100



ANCHO 100

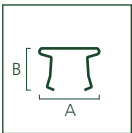
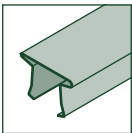


ANCHO 150

ANCHO 200

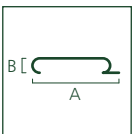
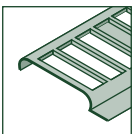
| CÓDIGO | DESCRIPCIÓN | A | B | C | LONGITUD | COLOR | UD x CAJA | Kg x PALET | PVP / ML |
|-----------|-------------|-----|----|---|----------|--------------|-----------|------------|----------|
| AVBL1003* | VENETO 100 | 100 | 15 | - | 3 mts. | BLANCO | 10 | 222 | 3,820 |
| AVBL1005* | VENETO 100 | 100 | 15 | - | 5 mts. | BLANCO | 10 | 370 | 3,820 |
| AVSL1003* | VENETO 100 | 100 | 15 | - | 3 mts. | SILVER | 10 | 222 | 3,820 |
| AVSL1005* | VENETO 100 | 100 | 15 | - | 5 mts. | SILVER | 10 | 370 | 3,820 |
| AVAL100* | VENETO 100 | 100 | 15 | - | V.M. | ARENA | 10 | - | 4,152 |
| AVBL100* | VENETO 100 | 100 | 15 | - | V.M. | BLANCO | 10 | - | 3,820 |
| AVMC100* | VENETO 100 | 100 | 15 | - | V.M. | MADERA CLARA | 10 | - | 4,619 |
| AVMO100* | VENETO 100 | 100 | 15 | - | V.M. | MADERA OSC. | 10 | - | 4,619 |
| AVNL100* | VENETO 100 | 100 | 15 | - | V.M. | NEGRO | 10 | - | 3,820 |
| AVSL100* | VENETO 100 | 100 | 15 | - | V.M. | SILVER | 10 | - | 3,820 |
| AVBL150* | VENETO 150 | 150 | 15 | - | V.M. | BLANCO | 10 | - | 6,222 |
| AVSL150* | VENETO 150 | 150 | 15 | - | V.M. | SILVER | 10 | - | 6,222 |
| AVAL150* | VENETO 150 | 150 | 15 | - | V.M. | ARENA | 10 | - | 6,222 |
| AVBL200* | VENETO 200 | 200 | 15 | - | V.M. | BLANCO | 10 | - | 7,738 |
| AVSL200* | VENETO 200 | 200 | 15 | - | V.M. | SILVER | 10 | - | 7,738 |
| AVAL200* | VENETO 200 | 200 | 15 | - | V.M. | ARENA | 10 | - | 8,200 |

JUNQUILLO



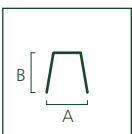
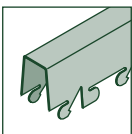
| CÓDIGO | DESCRIPCIÓN | A | B | C | LONGITUD | COLOR | UD x CAJA | ML x M ² | PVP / ML |
|----------|-------------|----|----|---|----------|-------|-----------|---------------------|----------|
| AJBM000* | JUNQUILLO | 20 | 15 | - | 4 mts. | THU | 50 | 10 | 1,975 |

LUMINARIAS



| CÓDIGO | DESCRIPCIÓN | A | B | C | LONGITUD | COLOR | UD x CAJA | Kg x PALET | PVP / UD |
|---------|-------------|-----|----|---|-----------|-------|-----------|------------|----------|
| ALV8506 | VENETO 85 | 85 | 15 | - | 0,64 mts. | THU | 20 | - | 9,861 |
| ALV8512 | VENETO 85 | 85 | 15 | - | 1,25 mts. | THU | 20 | - | 12,716 |
| ALV1006 | VENETO 100 | 100 | 15 | - | 0,64 mts. | THU | 20 | - | 9,861 |
| ALV1012 | VENETO 100 | 100 | 15 | - | 1,25 mts. | THU | 20 | - | 12,716 |

RASTRELES



| CÓDIGO | DESCRIPCIÓN | A | B | C | LONGITUD | PASO TROQUELADO | UD x CAJA | PVP |
|----------|-------------|----|----|---|----------|-----------------|-----------|-------|
| GRVU100* | RASTREL U | 28 | 41 | - | 4 mts. | 100 | 10 | 3,424 |
| GRVU090* | RASTREL U | 28 | 41 | - | 4 mts. | 90 | 10 | 3,424 |

COLORES THU

| | | | | | |
|--------|-------|--------|--------------|---------------|--------------|
| BLANCO | NEGRO | SILVER | ARENA /CREMA | MADERA OSCURA | MADERA CLARA |
|--------|-------|--------|--------------|---------------|--------------|

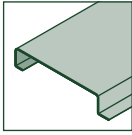
Ver condiciones especiales de venta por producto pag. 31

* PRODUCTO CERTIFICADO:

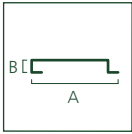


PRODUCTO EN STOCK:

LAMA TREVISO LISA

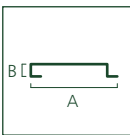
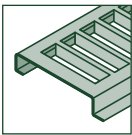


ANCHO 100



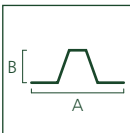
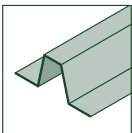
| CÓDIGO | DESCRIPCIÓN | A | B | C | LONGITUD | COLOR | UD x CAJA | Kg x PALET | PVP / ML |
|------------------|-------------|-----|----|---|----------|--------------|-----------|------------|----------|
| ATAR100* | TREVISO 100 | 100 | 19 | - | V.M. | ARENA | 10 | - | 4,878 |
| ATBL100* | TREVISO 100 | 100 | 19 | - | V.M. | BLANCO | 10 | - | 4,878 |
| ATBL1003* | TREVISO 100 | 100 | 19 | - | 3 mts. | BLANCO | 10 | - | 4,878 |
| ATBL1005* | TREVISO 100 | 100 | 19 | - | 5 mts. | BLANCO | 10 | - | 4,878 |
| ATMC100* | TREVISO 100 | 100 | 19 | - | V.M. | MAD. CLARA | 10 | - | 5,709 |
| ATMO100* | TREVISO 100 | 100 | 19 | - | V.M. | MAD. OSCURA | 10 | - | 5,709 |
| ATNL100* | TREVISO 100 | 100 | 19 | - | V.M. | NEGRO | 10 | - | 4,878 |
| ATSM100* | TREVISO 100 | 100 | 19 | - | V.M. | SILVER | 10 | - | 4,878 |
| ATSM1003* | TREVISO 100 | 100 | 19 | - | 3 mts. | SILVER | 10 | - | 4,878 |
| ATSM1005* | TREVISO 100 | 100 | 19 | - | 5 mts. | SILVER | 10 | - | 4,878 |
| ANCHO 150 | | | | | | | | | |
| ATBL150* | TREVISO 150 | 150 | 19 | - | V.M. | BLANCO | 10 | - | 6,747 |
| ATSM150* | TREVISO 150 | 150 | 19 | - | V.M. | SILVER | 10 | - | 6,747 |
| ANCHO 200 | | | | | | | | | |
| ATAR200* | TREVISO 200 | 200 | 19 | - | V.M. | ARENA | 10 | - | 7,743 |
| ATBB200* | TREVISO 200 | 200 | 19 | - | V.M. | BLCO. BRILLO | 10 | - | 7,743 |
| ATBL200* | TREVISO 200 | 200 | 19 | - | V.M. | BLANCO | 10 | - | 7,743 |
| ATBL2003* | TREVISO 200 | 200 | 19 | - | 3 mts. | BLANCO | 10 | - | 7,743 |
| ATBL2005* | TREVISO 200 | 200 | 19 | - | 5 mts. | BLANCO | 10 | - | 7,743 |
| ATMO200* | TREVISO 200 | 200 | 19 | - | V.M. | MAD. CLARA | 10 | - | 9,655 |
| ATMO200* | TREVISO 200 | 200 | 19 | - | V.M. | MAD. OSCURA | 10 | - | 9,655 |
| ATSM200* | TREVISO 200 | 200 | 19 | - | V.M. | SILVER | 10 | - | 8,406 |
| ATSM2003* | TREVISO 200 | 200 | 19 | - | 3 mts. | SILVER | 10 | - | 8,406 |
| ATSM2005* | TREVISO 200 | 200 | 19 | - | 5 mts. | SILVER | 10 | - | 8,406 |
| ANCHO 300 | | | | | | | | | |
| ATAR300* | TREVISO 300 | 300 | 19 | - | V.M. | ARENA | 10 | - | 12,609 |
| ATBL300* | TREVISO 300 | 300 | 19 | - | V.M. | BLANCO | 10 | - | 12,609 |
| ATBL3003* | TREVISO 300 | 300 | 19 | - | 3 mts. | BLANCO | 10 | - | 12,609 |
| ATSM300* | TREVISO 300 | 300 | 19 | - | V.M. | SILVER | 10 | - | 12,609 |

LUMINARIAS



| CÓDIGO | DESCRIPCIÓN | A | B | C | LONGITUD | COLOR | UD x CAJA | Kg x PALET | PVP / UD |
|----------|-------------|-----|----|---|-----------|-------|-----------|------------|----------|
| ALT1006 | TREVISO 100 | 100 | 15 | - | 0,64 mts. | THU | 10 | - | 11,143 |
| ALTS1012 | TREVISO 100 | 100 | 15 | - | 1,25 mts. | THU | 10 | - | 14,369 |

RASTREL TREVISO



| CÓDIGO | DESCRIPCIÓN | A | B | C | PASO | ACABADO | UD x CAJA | LONGITUD | PVP / ML |
|----------|-------------|----|----|---|------|------------------|-----------|----------|----------|
| GRT0100* | R. TREVISO | 75 | 30 | - | 100 | JUNTAS 100 | 10 | 4 mts. | 3,937 |
| GRT0105* | R. TREVISO | 75 | 30 | - | 105 | SEPARADAS 200 | 10 | 4 mts. | 3,937 |
| GRT0110* | R. TREVISO | 75 | 30 | - | 110 | SEPARADAS 100 | 10 | 4 mts. | 3,937 |
| GRT0150* | R. TREVISO | 75 | 30 | - | 150 | JUNTAS 150 / 300 | 10 | 4 mts. | 3,937 |
| GRT0155* | R. TREVISO | 75 | 30 | - | 155 | SEPARADAS 300 | 10 | 4 mts. | 3,937 |
| GRT0160* | R. TREVISO | 75 | 30 | - | 160 | SEPARADAS 150 | 10 | 4 mts. | 3,937 |
| GRT0200* | R. TREVISO | 75 | 30 | - | 200 | JUNTAS 200 | 10 | 4 mts. | 3,937 |

COLORES THU

BLANCO

NEGRO

SILVER

ARENA /CREMA

MADERA OSCURA

MADERA CLARA

Ver condiciones especiales de venta por producto pag. 31

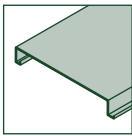
* PRODUCTO CERTIFICADO:



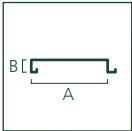
PRODUCTO EN STOCK:

LAMA VENECIA

LAMA VENECIA LISA



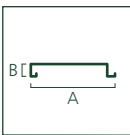

ANCHO 200



ANCHO 300

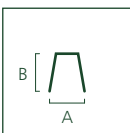
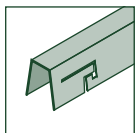
| CÓDIGO | DESCRIPCIÓN | A | B | C | LONGITUD | COLOR | UD x CAJA | Kg x PALET | PVP / ML |
|-----------|-------------|-----|------|----|----------|--------------|-----------|------------|----------|
| AABB200* | VENECIA 200 | 200 | 27,5 | 28 | V.M. | BLCO. BRILLO | 10 | - | 8,805 |
| AABB2003* | VENECIA 200 | 200 | 27,5 | 28 | 3 mts. | BLCO. BRILLO | 10 | - | 8,805 |
| AABB2005* | VENECIA 200 | 200 | 27,5 | 28 | 5 mts. | BLCO. BRILLO | 10 | - | 8,805 |
| AABL200* | VENECIA 200 | 200 | 27,5 | 28 | V.M. | BLANCO | 10 | - | 8,805 |
| AABL2003* | VENECIA 200 | 200 | 27,5 | 28 | 3 mts. | BLANCO | 10 | - | 8,805 |
| AABL2005* | VENECIA 200 | 200 | 27,5 | 28 | 5 mts. | BLANCO | 10 | - | 8,805 |
| AAMC200* | VENECIA 200 | 200 | 27,5 | 28 | V.M. | MAD. CLARA | 10 | - | 9,861 |
| AAMO200* | VENECIA 200 | 200 | 27,5 | 28 | V.M. | MAD. OSCURA | 10 | - | 9,861 |
| AASM200* | VENECIA 200 | 200 | 27,5 | 28 | V.M. | SILVER | 10 | - | 8,805 |
| AASM2003* | VENECIA 200 | 200 | 27,5 | 28 | 3 mts. | SILVER | 10 | - | 8,805 |
| AASM2005* | VENECIA 200 | 200 | 27,5 | 28 | 5 mts. | SILVER | 10 | - | 8,805 |
| AABL306* | VENECIA 300 | 300 | 27,5 | 28 | V.M. | BLANCO | 8 | - | 14,385 |
| AABL3063* | VENECIA 300 | 300 | 27,5 | 28 | 3 mts. | BLANCO | 8 | - | 14,385 |
| AASM306* | VENECIA 300 | 300 | 27,5 | 28 | V.M. | SILVER | 8 | - | 14,385 |

LAMA VENECIA PERFORADA



| CÓDIGO | DESCRIPCIÓN | A | B | C | LONGITUD | COLOR | UD x CAJA | PVP / ML |
|-----------|------------------------------------|-----|------|----|----------|-------|-----------|----------|
| AABP306* | VENECIA 300 PERF. 2,5 MM. CON VELO | 300 | 27,5 | 28 | V.M. | THU | 8 | 18,429 |
| AABP306D* | VENECIA 300 PERF. 2,5 MM. SIN VELO | 300 | 27,5 | 28 | V.M. | THU | 8 | 16,541 |

RASTREL VENECIA



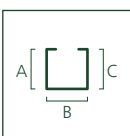
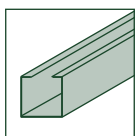
| CÓDIGO | DESCRIPCIÓN | A | B | C | LONGITUD | COLOR | UD x CAJA | PVP / ML |
|----------|--------------------------|----|----|---|----------|-------|-----------|----------|
| GRA0200* | RASTREL VENECIA PASO 200 | 27 | 35 | - | 4 mts. | - | 10 | 4,026 |
| GRA0100* | RASTREL VENECIA PASO 100 | 27 | 35 | - | 4 mts. | - | 10 | 4,026 |

COLORES

| | | | | | | |
|-------------|---------------|-------|--------|--------------|---------------|--------------|
| BLANCO 9010 | BLANCO BRILLO | NEGRO | SILVER | ARENA /CREMA | MADERA OSCURA | MADERA CLARA |
|-------------|---------------|-------|--------|--------------|---------------|--------------|

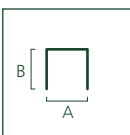
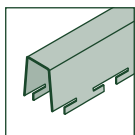
LAMA ITALIA

LAMA ITALIA



| CÓDIGO | DESCRIPCIÓN | A | B | C | GRS. x ML | COLOR | UD. x CAJA | PVP. / ml |
|----------|----------------|----|----|----|-----------|--------|------------|-----------|
| AIBL030* | LAMA ITALIA 30 | 37 | 30 | 37 | 156 | BLANCO | 36 | 3,420 |
| AIMO030* | LAMA ITALIA 30 | 37 | 30 | 37 | 156 | MADERA | 36 | 4,048 |
| AINL030* | LAMA ITALIA 30 | 37 | 30 | 37 | 156 | NEGRO | 36 | 3,420 |
| AISL030* | LAMA ITALIA 30 | 37 | 30 | 37 | 156 | SILVER | 36 | 3,420 |

RASTREL ITALIA



| CÓDIGO | DESCRIPCIÓN | A | B | C | TROQUELADO | LONGITUD | UD. x CAJA | PVP. / ml |
|----------|----------------------|----|----|---|------------|----------|------------|-----------|
| GRINL50* | RASTREL ITALIA NEGRO | 28 | 37 | - | 50 | 4 MTS | 10 | 3,172 |

PRODUCTO EN STOCK:

* PRODUCTO CERTIFICADO:

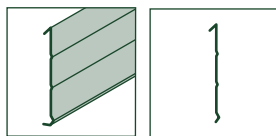
Producto
certificado por
BUREAU VERITAS
Certification



Nº ES026220

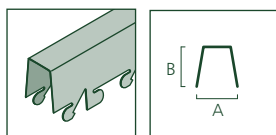
LAMA VERTICAL VERONA

LAMA VERTICAL VERONA



| CÓDIGO | DESCRIPCIÓN | A | B | C | GRS. x ML | COLOR | UD. x CAJA | P.VP. / ml |
|----------|-----------------------------|-----|---|---|-----------|--------|------------|------------|
| ARBL050* | VERTICAL 50 BLANCO 2 CARAS | 50 | - | - | 107 | BLANCO | 20 | 2,583 |
| ARBL100* | VERTICAL 100 BLANCO 2 CARAS | 100 | - | - | 191 | BLANCO | 20 | 3,893 |
| ARBL150* | VERTICAL 150 BLANCO 2 CARAS | 150 | - | - | 265 | BLANCO | 20 | 5,239 |

RASTREL LACADO 2 CARAS

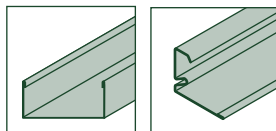


| CÓDIGO | DESCRIPCIÓN | A | B | C | TROQUELADO | LONGITUD | UD. x CAJA | P.VP. / ml |
|----------|-----------------|----|----|---|------------|----------|------------|------------|
| GRVU101* | RASTREL U NEGRO | 28 | 41 | - | 100 | 4 mts. | 10 | 3,689 |

Ver condiciones especiales de venta por producto pag. 31

COMPLEMENTOS LAMAS

REMATES



| CÓDIGO | DESCRIPCIÓN | A | B | LONGITUD | COLOR | UD x PAQ | PVP / ML |
|----------|-----------------|----|----|----------|-----------------------|----------|----------|
| AUBM020 | U-20 | 20 | 15 | 3 | BLANCO | 10 | 1,881 |
| AUA0020 | U-20 | 20 | 15 | 3 | ARENA | 10 | 2,076 |
| AUES020 | U-20 | 20 | 15 | 3 | ESPEJO | 10 | 4,671 |
| AUM0020 | U-20 | 20 | 15 | 3 | MADERA | 10 | 2,180 |
| AUS0020 | U-20 | 20 | 15 | 3 | SILVER | 10 | 2,031 |
| ACBM000 | REMATE CONTORNO | 27 | 21 | 3 | SILVER, BLANCO, NEGRO | 10 | 2,595 |
| ACAR000 | REMATE CONTORNO | 27 | 21 | 3 | ARENA | 10 | 2,803 |
| ACBMC000 | REMATE CONTORNO | 27 | 21 | 3 | MADERA | 10 | 3,114 |

PIEZAS DE SUJECIÓN



| CÓDIGO | DESCRIPCIÓN | UD x BOLSA | UD x CAJA | PVP / BOLSA |
|---------|---|------------|-----------|-------------|
| CLIPU20 | BOLSA CLIP PLÁSTICO PARA U 20 (A) | 500 | 2.000 | 66,150 |
| CLIPULV | BOLSA CLIP UNIÓN LAMA VENECIA (B) | 500 | 1.000 | 39,389 |
| CLIPULT | BOLSA CLIP UNIÓN LAMA TREVISO (C) | 250 | 1.000 | 31,721 |
| CLIPRCE | BOLSA CLIP PLÁSTICO REMATE CONTORNO (D) | 500 | 3.000 | 46,004 |

ACCESORIOS

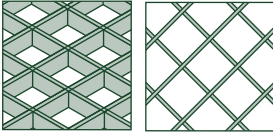
| CÓDIGO | DESCRIPCIÓN | UD x CAJA | PVP / UD |
|--------|-------------------------------------|-----------|----------|
| 006510 | CAJA BALANCÍN REGULABLE 400/660 MM. | 50 | 77,248 |
| 006521 | CAJA BALANCÍN FIJO 1.000 MM. | 100 | 60,574 |
| 006530 | CAJA BALANCÍN VARILLA ROSCADA M4 | 25 | 58,975 |
| 006540 | CAJA METRO VARILLA ROSCADA M4 | 100 | 85,240 |

RENDIMIENTO

| RENDIMIENTO APROXIMADO POR M ² | ML / M ² |
|---|---------------------|
| VENETO 85 sin junquillo 5 mm separación | 11,12 |
| VENETO 85 con junquillo 15 mm | 10 |
| VENETO 100 | 10 |
| TREVISO 100 | 10 |
| TREVISO 150 | 6,7 |
| TREVISO 200 | 5 |
| TREVISO 300 | 3,3 |
| VENECIA 200 | 5 |
| VENECIA 300 | 3,3 |
| RASTREL | 1 |
| JUNQUILLO | 10 |

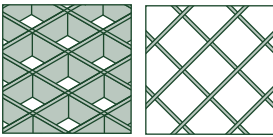
REJILLA MILAN

REJILLA ALTURA 40



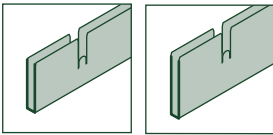
| CÓDIGO | DESCRIPCIÓN | MODULACIÓN | TAMAÑO REJILLA | UD x CAJA | PVP / UD | PVP / M ² |
|-----------|------------------|------------|----------------|-----------|----------|----------------------|
| RM460500* | REJILLA 40 x 50 | 50 x 50 | 600 x 600 | 12 | 35,724 | 99,233 |
| RM460600* | REJILLA 40 x 60 | 60 x 60 | 600 x 600 | 12 | 29,240 | 81,223 |
| RM460750* | REJILLA 40 x 75 | 75 x 75 | 600 x 600 | 12 | 22,742 | 63,173 |
| RM460860* | REJILLA 40 x 86 | 86 x 86 | 600 x 600 | 12 | 19,485 | 54,125 |
| RM461000* | REJILLA 40 x 100 | 100 x 100 | 600 x 600 | 12 | 16,243 | 45,120 |
| RM461500* | REJILLA 40 x 150 | 150 x 150 | 600 x 600 | 12 | 10,722 | 29,784 |
| RM462000* | REJILLA 40 x 200 | 200 x 200 | 600 x 600 | 12 | 9,138 | 25,384 |

REJILLA ALTURA 50



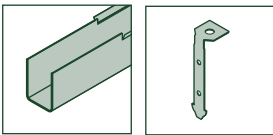
| CÓDIGO | DESCRIPCIÓN | MODULACIÓN | TAMAÑO REJILLA | UD x CAJA | PVP / UD | PVP / M ² |
|-----------|------------------|------------|----------------|-----------|----------|----------------------|
| RM560500* | REJILLA 50 x 50 | 50 x 50 | 600 x 600 | 10 | 45,338 | 125,939 |
| RM560600* | REJILLA 50 x 60 | 60 x 60 | 600 x 600 | 10 | 37,051 | 102,920 |
| RM560750* | REJILLA 50 x 75 | 75 x 75 | 600 x 600 | 10 | 29,069 | 80,748 |
| RM560860* | REJILLA 50 x 86 | 86 x 86 | 600 x 600 | 10 | 23,528 | 65,356 |
| RM561000* | REJILLA 50 x 100 | 100 x 100 | 600 x 600 | 10 | 20,948 | 58,189 |
| RM561500* | REJILLA 50 x 150 | 150 x 150 | 600 x 600 | 10 | 13,329 | 37,025 |
| RM562000* | REJILLA 50 x 200 | 200 x 200 | 600 x 600 | 10 | 9,635 | 26,764 |

PERF. DE SUSTENTACIÓN



| CÓDIGO | DESCRIPCIÓN | MODULACIÓN | TAMAÑO REJILLA | UD x CAJA | PVP / UD | PVP / ML |
|-----------|-------------------|------------|----------------|-----------|----------|----------|
| RS410500* | SOPORTE 40 x 2400 | - | - | 30 | - | 2,498 |
| RS420500* | SOPORTE 40 x 1200 | - | - | 60 | - | 2,498 |
| RS430500* | SOPORTE 40 x 600 | - | - | 60 | - | 2,498 |
| RS510500* | SOPORTE 50 x 2400 | - | - | 30 | - | 2,924 |
| RS520500* | SOPORTE 50 x 1200 | - | - | 60 | - | 2,924 |
| RS530500* | SOPORTE 50 x 600 | - | - | 60 | - | 2,924 |

ACCESORIOS R. MILAN



| CÓDIGO | DESCRIPCIÓN | UD BOLSA | UD x CAJA | PVP / UD |
|----------|------------------------------|----------|-----------|----------|
| RE00000* | EMPALME SOPORTE 6 CM (1) | 100 | - | 0,403 |
| RC60000* | PIEZA DE CUELGUE Ø 6 MM. (1) | - | 2500 | 0,207 |
| RC80000* | PIEZA DE CUELGUE Ø 8 MM. | - | 2500 | 0,239 |

CUADRÍCULA MILAN SOBRE PERFIL VISTO T-15

CUADRÍCULA PERFIL T-15



| CÓDIGO | DESCRIPCIÓN | MODULACIÓN | TAMAÑO REJILLA | UD x CAJA | PVP / UD | PVP / M ² |
|-----------|---------------------|------------|----------------|-----------|----------|----------------------|
| CM150500* | CUADRÍCULA 40 x 50 | 50 x 50 | 600 x 600 | 12 | 41,720 | 115,889 |
| CM150600* | CUADRÍCULA 40 x 60 | 60 x 60 | 600 x 600 | 12 | 35,237 | 97,881 |
| CM150750* | CUADRÍCULA 40 x 75 | 75 x 75 | 600 x 600 | 12 | 28,738 | 79,828 |
| CM150860* | CUADRÍCULA 40 x 86 | 86 x 86 | 600 x 600 | 12 | 25,482 | 70,783 |
| CM151000* | CUADRÍCULA 40 x 100 | 100 x 100 | 600 x 600 | 12 | 22,239 | 61,775 |
| CM151500* | CUADRÍCULA 40 x 150 | 150 x 150 | 600 x 600 | 12 | 16,718 | 46,439 |
| CM152000* | CUADRÍCULA 40 x 200 | 200 x 200 | 600 x 600 | 12 | 15,134 | 42,039 |

COLORES

BLANCO

NEGRO

SILVER

ARENA /CREMA

MADERA OSCURA

MADERA CLARA

Ver condiciones especiales de venta por producto pag. 31

* PRODUCTO CERTIFICADO:



PRODUCTO EN STOCK:

CONDICIONES ESPECIALES

ESTRÚCTURA LIGERA (ESL)

PEDIDOS MÍNIMOS DE 1.000 ML.

PERFILERÍA PARA PLACAS DE CARTÓN YESO "SERIE F" (PCYF)

UNIDAD MÍNIMA DE VENTA PALET COMPLETO.
 POSIBILIDAD DE MEDIDAS ESPECIALES BAJO PEDIDO.
 LONGITUD DE MONTANTES ENTRE 2,4 MTS Y 6,5 MTS.

PERFILERÍA PARA TECHOS REGISTRABLES Y ACCESORIOS (FTD)

UNIDAD MÍNIMA DE VENTA CAJA COMPLETA.

TECHOS METÁLICOS BANDEJAS (BDJ)

LOS DESCUENTOS COMERCIALES ACORDADOS SÓLO SERÁN DE APLICACIÓN PARA SISTEMAS COMPLETOS DE TECHOS Y PARA PEDIDOS MÍNIMOS DE 100 M2 EN ACERO, O DE 500 M2 EN ALUMINIO.
 PARA PEDIDOS INFERIORES CONSULTAR NUESTRO STOCK
 COLORES ESPECIALES CONSULTAR CON NUESTRO DEPARTAMENTO TÉCNICO.
 UNIDADES DE VENTA CAJAS COMPLETAS.
 EN AMPLIACIONES DE MATERIAL PARA OBRAS COMPLETAS HACER REFERENCIA A LA OBRA A LA QUE CORRESPONDE PARA EVITAR POSIBLES VARIACIONES DE TONALIDADES CROMÁTICAS.

TECHOS METÁLICOS DE LAMAS (LAM)

DESCUENTOS VÁLIDOS PARA PEDIDOS MÍNIMOS DE 100 M2.
 PEDIDOS INFERIORES CONSULTAR NUESTRO STOCK.
 MEDIDA MÍNIMA DE FABRICACIÓN 0,5 MTS. Y MÁXIMO 6 MTS.
 UNIDADES DE VENTA CAJAS COMPLETAS.
 EN AMPLIACIONES DE MATERIAL PARA OBRAS CONCRETAS HACER REFERENCIA A LA OBRA A LA QUE CORRESPONDE PARA EVITAR POSIBLES VARIACIONES DE TONALIDADES CROMÁTICAS.
 VENETO 135, 150, 185 Y 200 PEDIDOS MÍNIMOS DE 400 M2.

REJILLA MILÁN (REJ)

DESCUENTOS VÁLIDOS PARA PEDIDOS MÍNIMOS DE 100 M2
 CONSULTAR PLAZO DE FABRICACIÓN

TRAMPILLAS DE ACCESO A REGISTROS (ACY)

DESCUENTOS MÁXIMOS ACORDADOS PARA PEDIDOS SUPERIORES A 1500 EUROS.

KIT XXL PARA PUERTAS CORREDERAS (TPK)

DESCUENTOS MÍNIMOS ACORDADOS PARA PEDIDOS SUPERIORES A 500 EUROS.

SOPORTES DE BAÑO. GUELGUES RADIADORES. CHAPA SEGURIDAD (FIX)

DESCUENTOS MÍNIMOS ACORDADOS PARA PEDIDOS SUPERIORES A 500 EUROS.

PRECIO DE TARIFA VÁLIDOS SALVO ERROR TIPOGRÁFICO

THU Perfil, S.L., en cumplimiento de lo dispuesto por L.O. 15/99 de 13 de diciembre de Protección de Datos de Carácter Personal procede a informarle que la presente carta contiene información de la empresa y que sus datos han sido recogidos de fuentes accesibles al público o bien han sido obtenidos por el propio destinatario e incorporados a un fichero de datos del cual es responsable **THU Perfil, S.L.**. Que el objeto de dicho tratamiento será el de gestión de las consultas y solicitudes recibidas, así como la posible información periódica que el interesado pudiera recibir de nuestra compañía en el futuro. Que el interesado declara tener conocimiento del destino y usos de los datos personales recogidos mediante la lectura de la presente cláusula. Que el interesado gozará en todo momento de los derechos de **acceso, oposición, cancelación y rectificación** de los datos recogidos mediante comunicación a la dirección: C/ Masia de Monte Alcedo, parcela 4.3, Pol. Ind. Masia Baló, 46394 Ribarroja del Turia (Valencia).



THU

Dirección Comercial

D. Carlos Marí Salvador
Tel. 671 697 700 Fax. 962 133 183
cmari@thu-perfil.com

Zona Este

D. Óscar Muñoz Peñalver
Tel. 615 827 926 Fax. 962 133 183
omunoz@thu-perfil.com

Zona Levante

D. Jose Luis Adrián Polo
Tel. 670 037 728 Fax. 962 133 183
jladrian@thu-perfil.com

Zona Centro

D. Jose Javier Alonso Pando
Tel. 663 962 865 Fax. 962 133 183
jpando@thu-perfil.com

Zona Norte

D. Alberto Herrero Abia
Tel. 617 443 286 Fax. 962 133 183
aherrero@thu-perfil.com

Zona Andalucía

D. Antonio Fernández Valero
Tel. 635 609 522 Fax. 952 970 549
andalucia@thu-perfil.com

Zona Noreste

D. Javier Pérez Ferrer
Tel. 666 422 160 Fax. 962 133 183
xperez@thu-perfil.com

Export Department

Dña. Pilar Tarancón Sanz
Tel. 649 052 916 Fax. 962 133 138
ptarancon@thu-perfil.com

Zone Sud France

D. Yannick Sans
Tel. (+33) 0645 835 042 Fax. (+33) 0468 702 810
ysans@thu-perfil.com

Responsable Técnico

D. David Gines Hugué
Tel. 607 503 644 Fax. 962 133 183
gines@thu-perfil.com

Atención al cliente y pedidos

D. Manuel del Amo Davó
Tel. 961 340 544 Fax. 962 133 183
pedidos@thu-perfil.com

-
Dña. Susana Huerta Villanueva
Tel. 961 340 544 Fax. 962 133 183
pedidos@thu-perfil.com

THU PERFIL S.L.

C/ Masia de Monte Alcedo, parcela 4.3,
Pol. Ind. Masia Baló, 46394 Ribarroja del Turia (Valencia)
Tel. Pedidos: 961340544 Tel. Admón: 961345123
Fax. 962133183 e-mail: info@thu-perfil.com