



**TARIFA
DE PRECIOS**

Octubre 2011

Península Ibérica

Los que quieren evitar riesgos eligen toda la gama **PLADUR**[®] uralita

Sistemas PLADUR[®]

PLACAS

PERFILES

PASTAS

ACCESORIOS



PRODUCTOS CON
CALIDAD RECONOCIDA

SISTEMAS CERTIFICADOS



Protección contra
el fuego



Aislamiento térmico



Acondicionamiento y
aislamiento acústico

INNOVACIÓN Y DESARROLLO

Proyectos I + D + i:



Universidad
Rey Juan Carlos



Premios de reconocido
prestigio a la innovación:



Grupo NAN



Grupo VIA

SOSTENIBILIDAD Y
MEDIOAMBIENTE



FORMACIÓN

- Cursos de instalación
- Jornadas técnicas
- Concurso Ibérico de Soluciones Constructivas PLADUR[®]

HERRAMIENTAS TÉCNICAS

- Cálculo PLADUR[®] HR - Aislamiento acústico
- Cálculo PLADUR[®] FON HR - Absorción acústica
- Selector de Sistemas y Presupuestos PLADUR[®]
- Catálogo Sistemas PLADUR[®] en Presto

Apóyate en PLADUR[®]

CONDICIONES DE SUMINISTROS Y
SERVICIOS DE CARGA Y DESCARGA 4

1

PLACAS

1.1. Placas 8

- N (Terminación normal)
- FOC (Protección al fuego)
- MO (Incombustible)
- N 800 mm
- WA (Resistente al agua)
- GD (Dureza reforzada)
- CH (Cerramiento de huecos)
- CEM (Placa de cemento)

1.2 Transformados 10

- LAN (Lana de roca)
- BEL (Fibra de vidrio)
- BV (AL) (Barrera de vapor)
- TRILLAJE (Panel de alma celular)
- TERM - N XPE (Poliestireno expandido)
- TERM - N XPS (Poliestireno extrusionado)

1.3. Techos 11

- FON (Acústica)
- Herramientas de montaje Pladur® FON
- TEC (Especial techos continuos)
- TR (Techos registrables)
- DECOR (Techos registrables decorativos)

2

PERFILES

2.1. Perfilería para tabiques, techos y trasdosados 14

- Perfiles para tabiques y trasdosados
- Perfiles sistema PLADUR® CH
- Sistema Alta Seguridad
- Perfiles techos continuos
- Cuelgues y Accesorios Pladur®
- Perfiles techos continuos sistema Pladur® TF
- Perfiles techos continuos Grandes Luces (GL)

2.2. Perfilería para techos registrables 16

- Perfiles techos registrables "Sistema Cosido" y accesorios
- Perfiles techos registrables y accesorios

3

PASTAS

3.1. Pastas 18

- Pastas de secado para tratamiento de juntas
- Pastas de fraguado para tratamiento de juntas
- Pastas de agarre
- Pasta multiusos
- Pastas especiales para acabados Q4: Pladur® Perfect
- Niveles de calidad en el acabado de superficies de PYL

4

ACCESORIOS

4.1. Tornillos 21

- Tornillos
- Tornillos en "Blister"
- Tornillos envase económico
- Tornillos para placa CEM

4.2. Cintas 22

4.3. Juntas 22

- Sellador acústico intumescente

4.4. Trampillas de registro para techos, tabiques y trasdosados 22

- Trampillas placa-aluminio
- Trampillas metálicas

4.5. Perfiles de acabado 23

4.6. Soportes 23

- Soportes de aparatos sanitarios
- Sistema soporte para instalaciones

5

COMPLEMENTOS

5.1. Herramientas 25

5.2. Ropa de trabajo 25

5.3. Otros 25

CONDICIONES GENERALES DE VENTA 27

CONDICIONES DE SUMINISTROS Y SERVICIOS DE CARGA Y DESCARGA

SUMINISTRO DE MATERIALES ESPECIALES

A Medidas especiales de placa:

Este servicio hace referencia al suministro de placas de ancho 1.200 mm cuya longitud solicitada sea diferente a las medidas reflejadas en tarifa. Las condiciones y disponibilidad se recogen en el siguiente cuadro:

	2000 - 2500	2500 - 3000	3000 - 3200
13N	A	A	A
15N	A	A	
19N		B	
13FOC		B	
15FOC		B	
13WA	B	B	
15WA		B	
13GD			
15GD			

A Incremento de un 4% €/m² sobre precio tarifa si la cantidad de pedido es inferior a 4.500m²
Disponibilidad: D+3 días (D+4 si el pedido se recepciona después de las 12h).

B Incremento de un 4% €/m² sobre precio tarifa si la cantidad de pedido es inferior a 9.000m²
Disponibilidad (<9.000m²): D+3 días (D+4 si el pedido se recepciona después de las 12h).
Disponibilidad (>9.000m²): A consultar.

Consultar al SAC disponibilidad, precio y plazo de suministro.

B Medidas especiales perfilería:

Se podrán suministrar perfiles M46, M70, T-47 y T-60 en longitudes diferentes a las incluidas en tarifa sin cargo adicional, siendo la cantidad mínima 1 palet y la máxima 1 camión/día.

En todo caso, el plazo de suministro es D+4 días (D+5 si el pedido se recepciona después de las 12h).

Para aquellos pedidos que soliciten placa y perfiles de medidas especiales al mismo tiempo, se contemplará para el plazo de suministro el tiempo más largo.

Tanto para medidas especiales de placa como de perfilería, el pedido mínimo es 1 palet y la cantidad total de pedido debe ser un número entero de palets, no admitiéndose fracciones.

C Medidas semiserie:

Son aquellas referencias de productos Pladur® señaladas con *. El suministro de estos productos está sujeto a consulta al Servicio de Atención al Cliente (SAC), quien comunicará la cantidad mínima de pedido así como el plazo de entrega.

D Otros productos:

Para la solicitud de materiales de otras familias o medidas será necesario consultar al Servicio de Atención al Cliente (SAC).

En todos los supuestos, el suministro se realizará bajo pedido en firme y el cliente deberá retirar la totalidad del pedido en un máximo de 5 días laborables.

SERVICIO DE DOS DESCARGAS

Este servicio hace referencia a la solicitud de material Pladur® en un camión de 24 Tm, de dos pedidos con destinos distintos para un mismo cliente. El coste de este servicio se determinará según la distancia entre ambas descargas:

Hasta 50 Km60 €
de 51 Km a 100 Km120 €
de 101 Km a 150 Km200 €

Para distancias mayores se deberá consultar al Servicio de Atención al Cliente (SAC).

Para este servicio no se admitirá horarios de descarga. En el caso de problemas que conlleven la paralización del camión se aplicará un coste añadido de 210 €.

SERVICIO DE CARGA PARCIAL DE CAMIONES

Este servicio exclusivo para suministros en Península, hace referencia al suministro Franco Destino de material Pladur® cuyo peso sea inferior a un camión de 24Tm. El coste de este servicio se determinará según las Tm a suministrar:

Pedido mínimo de 8Tm a 12Tm.....300 €
de 13Tm a 22,5Tm.....200 €

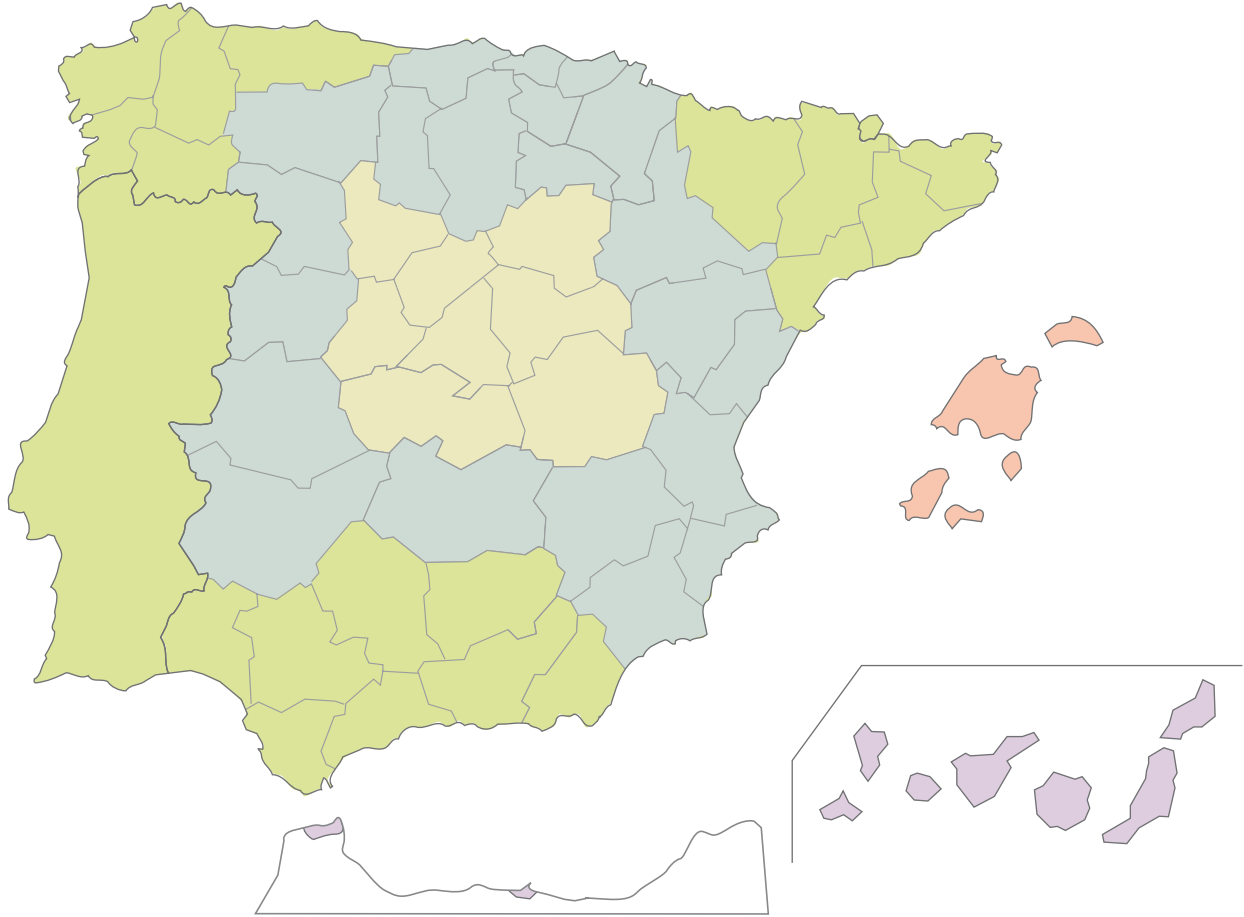
El peso oficial será el que figure en el albarán de Yesos Ibéricos.

Para otros servicios no contemplados en tarifa como medios palets, embalaje marítimo, descargas en festivo, etc, será necesario consultar disponibilidad y precio al Servicio de Atención al Cliente (SAC).

Para los clientes que realicen sus pedidos a través de Pladur.biz, deberán contactar con el Servicio de Atención al Cliente (SAC) en el tef; 902 50 49 50 para que les indiquen cómo solicitar estos nuevos servicios.

PEDIDOS FRANCO DESTINO

El precio a aplicar en pedidos Franco Destino dependerá de la provincia de destino de la mercancía de acuerdo a la siguiente relación:



FRANCO DESTINO ZONA 1

Ávila
Cuenca
Guadalajara
Madrid
Segovia
Soria
Toledo
Valladolid

FRANCO DESTINO ZONA 2

Álava
Albacete
Alicante
Badajoz
Burgos
Cáceres
Cantabria
Castellón
Ciudad Real
Guipúzcoa
La Rioja
León
Murcia
Navarra
Palencia
Salamanca
Teruel
Valencia
Vizcaya
Zamora
Zaragoza

FRANCO DESTINO ZONA 3

Almería
Andorra
Asturias
Barcelona
Cádiz
Córdoba
A Coruña
Gibraltar
Girona
Granada
Huelva
Huesca
Jaén
Lleida
Lugo
Málaga
Ourense
Pontevedra
PORTUGAL
Sevilla
Tarragona

FRANCO BALEARES

Baleares

FRANCO CANARIAS

Las Palmas
Sta.Cruz
Tenerife
.....
Ceuta
Melilla



PLADUR® Más cerca de ti...

... gracias a su Servicio de Atención al Cliente (SAC), exclusivo para clientes PLADUR®, a través de:

Telf. :

902 50 49 50


mail :

clientes.pladur@uralita.com

- Atención telefónica personalizada
- Gestión de pedidos
- Tramitación de reclamaciones
- Tramitación a otros departamentos de consultas técnicas, documentación, material de merchandising, ropa de trabajo, etc

... más cerca de todos

- Con una línea de atención especializada para todos los profesionales del sector (Arquitectos, Instaladores, Promotores, Constructores, empresas de reforma, particulares, etc) para el asesoramiento de productos y servicios PLADUR®, documentación técnica..., a través del teléfono **902 023 323** o **consultas.pladur@uralita.com**
- Con más de 350 puntos de distribución
- Con un foro PLADUR® especializado en dar servicio a la instalación y con toda la información PLADUR® en **www.pladur.com**
- Y todo, con la garantía de la marca líder: **PLADUR®**





1

PLACAS

1.1. Placas

N (Terminación normal)
FOC (Protección al fuego)
MO (Incombustible)
N 800 mm
WA (Resistente al agua)
GD (Dureza reforzada)
CH (Cerramiento de huecos)
CEM (Placa de cemento)

1.2 Transformados

LAN (Lana de roca)
BEL (Fibra de vidrio)

BV (AL) (Barrera de vapor)
TRILLAJE (Panel de alma celular)
TERM - N XPE (Poliestireno expandido)
TERM - N XPS (Poliestireno extrusionado)

1.3. Techos

FON (Acústica)
Herramientas de montaje Pladur® FON
TEC (Especial techos continuos)
TR (Techos registrables)
DECOR (Techos registrables decorativos)

1 PLACAS

1.1 PLACAS



PLADUR® N - TERMINACIÓN NORMAL

Es la placa de yeso laminado formada por un alma de yeso de origen natural, recubierta por dos celulosas multi-hojas especiales. Se presenta en diferentes espesores y longitudes, y con un ancho normativo de 1.200 mm. Sus características vienen definidas en la Norma UNE-EN-520 y está clasificada según su reacción frente al fuego como A2 s1 d0 (Incombustible).

CÓDIGO	DIMENSIONES (mm) espesor x ancho x largo	BORDE (1)	PLACAS LOTE	FRANCO DESTINO ZONA 1		FRANCO DESTINO ZONA 2		FRANCO DESTINO ZONA 3	
				€/m ²	€/ud	€/m ²	€/ud	€/m ²	€/ud
110 25 25	6,5 x 1.200 x 3.000	BA	50	5,96	21,46	6,04	21,74	6,20	22,31
110 23 57	10 x 1.200 x 3.000	BA	48	4,43	15,96	4,49	16,17	4,59	16,51
110 23 48	10 x 1.200 x 2.500				13,30		13,47		13,76
110 24 04	13 x 1.200 x 3.200	BA	36	4,61	17,69	4,67	17,94	4,75	18,22
110 24 03	13 x 1.200 x 3.000				16,59		16,82		17,08
110 24 00	13 x 1.200 x 2.800				15,48		15,70		15,95
110 23 98	13 x 1.200 x 2.700				14,93		15,14		15,38
110 23 95	13 x 1.200 x 2.600				14,38		14,58		14,81
110 23 92	13 x 1.200 x 2.500				13,82		14,02		14,24
110 23 87	13 x 1.200 x 2.000				11,06		11,21		11,39
110 23 99	15 x 1.200 x 3.000				19,11		19,42		19,88
110 23 96	15 x 1.200 x 2.800				17,84		18,12		18,55
110 23 94	15 x 1.200 x 2.700				BA		30		5,31
110 23 91	15 x 1.200 x 2.600	16,56	16,83	17,23					
110 23 86	15 x 1.200 x 2.500	15,92	16,18	16,56					
110 23 73	15 x 1.200 x 2.000	12,74	12,94	13,25					
110 25 13	19 x 1.200 x 3.000	26,13	26,58	27,43					
110 25 11	19 x 1.200 x 2.700	23,52	23,92	24,69					
110 25 09	19 x 1.200 x 2.600	BA	24	7,26	22,65	7,38	23,03	7,62	23,77
110 25 07	19 x 1.200 x 2.500				21,78		22,15		22,86

(1) Bajo pedido y cantidad mínima: BC.



PLADUR® FOC - CONTRA FUEGO

Es una placa PLADUR® tipo N, con fibra de vidrio incorporada en el alma de yeso con lo que se consigue que a los sistemas que se incorpora aumenten su resistencia al fuego. Para su distinción en obra la celulosa superficial es de color rosa.

CÓDIGO	DIMENSIONES (mm) espesor x ancho x largo	BORDE	PLACAS LOTE	FRANCO DESTINO ZONA 1		FRANCO DESTINO ZONA 2		FRANCO DESTINO ZONA 3	
				€/m ²	€/ud	€/m ²	€/ud	€/m ²	€/ud
110 24 24	13 x 1.200 x 3.000	BA	36	6,62	23,83	6,75	24,31	6,91	24,86
110 24 21	13 x 1.200 x 2.500				19,86		20,26		20,72
110 24 47	15 x 1.200 x 3.000	BA	30	8,07	29,06	8,21	29,57	8,40	30,22
110 24 42	15 x 1.200 x 2.500				24,21		24,64		25,19



PLADUR® MO - INCOMBUSTIBLE

Placa PLADUR® constituida por un alma de yeso reforzada con la incorporación de fibra de vidrio y donde las celulosas que la recubren han sido sustituidas por velos, asimismo de fibra de vidrio. A diferencia del resto de las placas (A2 s1 d0) está clasificada según su reacción al fuego como A1 (Incombustible).

CÓDIGO	DIMENSIONES (mm) espesor x ancho x largo	C.S.	BORDE	PLACAS LOTE	FRANCO DESTINO ZONA 1		FRANCO DESTINO ZONA 2		FRANCO DESTINO ZONA 3	
					€/m ²	€/ud	€/m ²	€/ud	€/m ²	€/ud
110 24 92	13 x 1.200 x 3.000	*	BA	32	24,09	86,74	24,24	87,27	24,43	87,96
110 36 72	15 x 1.200 x 3.000	*	BA	32	27,94	100,58	28,11	101,21	28,40	102,22

* C.S. (Características de Suministro): Medidas Semiserie. Consultar plazo de entrega y cantidad mínima.



PLADUR® N 800 mm

Placa PLADUR® tipo N especialmente diseñada para obras de Rehabilitación y reformas u otras de difícil acceso. Esta placa denominada tipo A, según norma UNE-EN-520 que define sus características, está clasificada según su reacción frente al fuego como A2 s1 d0 (Incombustible).

CÓDIGO	DIMENSIONES (mm) espesor x ancho x largo	BORDE	PLACAS LOTE	FRANCO DESTINO ZONA 1		FRANCO DESTINO ZONA 2		FRANCO DESTINO ZONA 3	
				€/m ²	€/ud	€/m ²	€/ud	€/m ²	€/ud
213 14 41	13 x 800 x 2.600	BA	50	11,41		11,63		11,75	
213 14 42	13 x 800 x 2.000			8,77		8,95		9,04	



PLADUR® WA - RESISTENTE AL AGUA

Son placas a las que se incorpora aceite siliconado tanto en su celulosa superficial como en su alma de yeso (tratamiento hidrófugo). Para su distinción en obra la celulosa superficial es de color verde.

CÓDIGO	DIMENSIONES (mm) espesor x ancho x largo	BORDE	PLACAS LOTE	FRANCO DESTINO ZONA 1		FRANCO DESTINO ZONA 2		FRANCO DESTINO ZONA 3	
				€/m ²	€/ud	€/m ²	€/ud	€/m ²	€/ud
110 24 79	13 x 1.200 x 3.000	BA	36		26,45		26,84		27,37
110 36 28	13 x 1.200 x 2.700				23,81		24,15		24,64
110 36 23	13 x 1.200 x 2.600			7,35	22,92	7,45	23,26	7,60	23,72
110 24 72	13 x 1.200 x 2.500				22,04		22,36		22,81
110 99 43	13 x 1.200 x 2.000				17,63		17,89		18,25
110 24 83	15 x 1.200 x 3.000	BA	30		29,90		30,48		31,12
110 36 55	15 x 1.200 x 2.700				26,91		27,43		28,01
110 36 52	15 x 1.200 x 2.600			8,31	25,92	8,47	26,41	8,65	26,97
110 24 80	15 x 1.200 x 2.500				24,92		25,40		25,94



PLADUR® GD - DUREZA REFORZADA

Es una placa PLADUR® tratada especialmente para dar una mayor resistencia a los impactos ocasionados por cuerpos duros, minorando los efectos que éstos producen sobre su superficie.

CÓDIGO	DIMENSIONES (mm) espesor x ancho x largo	BORDE	PLACAS LOTE	FRANCO DESTINO ZONA 1		FRANCO DESTINO ZONA 2		FRANCO DESTINO ZONA 3	
				€/m ²	€/ud	€/m ²	€/ud	€/m ²	€/ud
212 87 64	13 x 1.200 x 3.000	BA	28	6,54	23,56	6,70	24,13	6,88	24,78
110 24 98	15 x 1.200 x 3.000	BA	24	7,54	27,13	7,71	27,76	7,91	28,48



PLADUR® CH - CERRAMIENTO DE HUECOS

Es una placa PLADUR® especial con fibra de vidrio incorporada en el alma de yeso consiguiendo una mayor resistencia al fuego, a la que se añade aceite siliconado tanto en su celulosa superficial como en su alma de yeso (tratamiento hidrófugo).

CÓDIGO	DIMENSIONES (mm) espesor x ancho x largo	BORDE	PLACAS LOTE	FRANCO DESTINO ZONA 1		FRANCO DESTINO ZONA 2		FRANCO DESTINO ZONA 3	
				€/m ²	€/ud	€/m ²	€/ud	€/m ²	€/ud
212 93 76	25 x 598 x 3.000	BC	24	15,43	27,68	15,72	28,21	15,82	28,38



PLADUR® CEM - PLACA DE CEMENTO

Es una placa fabricada a base de cemento. Garantiza una máxima durabilidad en zonas húmedas. Es altamente resistente al impacto.

CÓDIGO	DIMENSIONES (mm) espesor x ancho x largo	BORDE	PLACAS LOTE	FRANCO DESTINO ZONA 1		FRANCO DESTINO ZONA 2		FRANCO DESTINO ZONA 3	
				€/m ²	€/ud	€/m ²	€/ud	€/m ²	€/ud
213 21 96	12 x 1.200 x 2.600	BA	20	26,85	83,76	27,10	84,55	27,41	85,53

1 PLACAS

1.2 TRANSFORMADOS



PLADUR® LAN - LANA DE ROCA

Son paneles conseguidos en base a placas PLADUR® de diferentes tipos y espesores a las que se incorporan en su dorso paneles de lana de roca de 90 Kg/m³ de densidad y diversos espesores.

CÓDIGO	DIMENSIONES (mm) espesor x ancho x largo	LAN (mm) (1)	PLACAS LOTE	FRANCO DESTINO ZONA 1		FRANCO DESTINO ZONA 2		FRANCO DESTINO ZONA 3	
				€/m ²	€/ud	€/m ²	€/ud	€/m ²	€/ud
110 24 66	10 x 1.200 x 2.600	30	28	19,25	60,07	19,49	60,79	19,77	61,67

(1) Otros espesores de aislantes o placas consultar al Servicio de Atención al Cliente (SAC).



PLADUR® BEL - LANA DE VIDRIO

Paneles conseguidos en base a placas PLADUR® tipo N a las que se incorpora en su dorso planchas de lana de vidrio de 75 kg/m³.

CÓDIGO	DIMENSIONES (mm) espesor x ancho x largo	BEL (mm) (1)	PLACAS LOTE	FRANCO DESTINO ZONA 1		FRANCO DESTINO ZONA 2		FRANCO DESTINO ZONA 3	
				€/m ²	€/ud	€/m ²	€/ud	€/m ²	€/ud
110 40 94	13 x 1.200 x 2.600	40	20	18,06	56,35	18,39	57,38	18,76	58,54

(1) Otros espesores de aislantes o placas consultar al Servicio de Atención al Cliente (SAC).



PLADUR® BV (AL) - BARRERA DE VAPOR

Es una placa PLADUR® tipo N con una lámina especial incorporada en su dorso otorgando una eficaz barrera de vapor.

CÓDIGO	DIMENSIONES (mm) espesor x ancho x largo	BORDE	PLACAS LOTE	FRANCO DESTINO ZONA 1		FRANCO DESTINO ZONA 2		FRANCO DESTINO ZONA 3	
				€/m ²	€/ud	€/m ²	€/ud	€/m ²	€/ud
110 24 13	13 x 1.200 x 3.000								
110 24 05	13 x 1.200 x 2.600	BA	36	8,65	31,13	8,77	31,59	8,93	32,13
					26,98		27,38		27,85



PLADUR® TRILLAJE - PANEL DE ALMA CELULAR

Panel formado por dos placas PLADUR® tipo N de 10 mm unidas por un trillaje de celulosa especial que rigidiza el conjunto.

CÓDIGO	DIMENSIONES (mm) espesor x ancho x largo	BORDE	PLACAS LOTE	FRANCO DESTINO ZONA 1		FRANCO DESTINO ZONA 2		FRANCO DESTINO ZONA 3	
				€/m ²	€/ud	€/m ²	€/ud	€/m ²	€/ud
110 25 35	52 x 1.200 x 2.500	BA	22	16,43	49,29	16,72	50,15	17,04	51,11
110 25 34	52 x 400 x 2.500	BALDA (1)	66	16,43	16,43	16,72	16,72	17,04	17,04
110 25 33	52 x 300 x 2.500	BALDA (1)	88		12,32		12,54		12,78
110 23 44	10 x 50 x 1.200	FRENTE (2)	1.000	16,43	0,99	16,72	1,00	17,04	1,02

(1) Otros anchos consultar al Servicio de Atención al Cliente (SAC).

(2) En base placa PLADUR® - N 10 mm.



PLADUR® TERM - N - CON POLIESTIRENO EXPANDIDO TIPO III (XPE) O POLIESTIRENO EXTRUSIONADO (XPS)

Transformado de placa PLADUR® tipo N mediante la incorporación en su dorso de una plancha de poliestireno expandido tipo III autoextinguible o poliestireno extrusionado consiguiéndose una mayor capacidad de aislamiento térmico.

CÓDIGO	DIMENSIONES (mm) espesor x ancho x largo	PE (mm) (1)	PLACAS LOTE	FRANCO DESTINO ZONA 1		FRANCO DESTINO ZONA 2		FRANCO DESTINO ZONA 3	
				€/m ²	€/ud	€/m ²	€/ud	€/m ²	€/ud

PLADUR® TERM - N XPE


110 23 47	10 x 1.200 x 2.600	20	38	8,85	27,62	9,01	28,12	9,21	28,74
110 23 51	10 x 1.200 x 2.600	30	28	10,21	31,84	10,41	32,47	10,66	33,27
110 23 75	10 x 1.200 x 2.600	40	22	11,77	36,74	12,03	37,53	12,36	38,56

PLADUR® TERM - N XPS

110 40 97	13 x 1.200 x 2.600	20	34	28,73	89,62	29,07	90,71	29,50	92,05
110 40 98	13 x 1.200 x 2.600	30	26	39,87	124,40	40,36	125,93	40,77	127,19

(1) Otros espesores de aislantes o placas consultar al Servicio de Atención al Cliente (SAC).

1.3 TECHOS



PLADUR® FON - ACÚSTICA Y DECORATIVA

Placa de yeso laminado PLADUR® con formatos de techo continuo y techo registrable, con distintos diseños, tipos de perforaciones y velos de fibra de vidrio en su dorso para requisitos de acondicionamiento acústico.

CÓDIGO	DESCRIPCIÓN	DIMENSIONES (mm)			C.S.	BORDE	COLOR VELO	COLOR PLACA	PLACAS LOTE	FRANCO DESTINO ZONA 1		FRANCO DESTINO ZONA 2		FRANCO DESTINO ZONA 3	
		espesor x ancho x largo								€/m ²	€/ud	€/m ²	€/ud	€/m ²	€/ud
PLACAS PARA TECHO CONTINUO															
110 24 82	FON R 12 nº 2	13 x 1.200 x 2.400													
110 24 88	FON R 15 nº 1	13 x 1.200 x 2.400													
110 24 93	FON R 15 nº 8	13 x 1.200 x 2.400				BA	Blanco		30	26,14	75,29	26,38	75,97	26,64	76,72
112 26 92	FON L 5 x 80 nº 8	13 x 1.200 x 2.400													
110 25 00	FON C 10 nº8	13 x 1.200 x 2.400													
112 51 83	FON R 6/18	13 x 1.184 x 1.994													
112 51 85	FON R 8/18	13 x 1.184 x 1.994													
112 51 86	FON R 10/23	13 x 1.192 x 1.997			*										
112 51 87	FON R 12/25	13 x 1.196 x 1.996													
112 51 88	FON R 15/30	13 x 1.196 x 1.976			*	BC	Negro**		25	25,70	61,69	25,85	62,03	26,01	62,42
112 51 95	FON R ALTERN. 8/12/50	13 x 1.196 x 1.996													
112 51 96	FON R ALTERN. 12/20/66	13 x 1.184 x 1.976			*										
112 51 89	FON C 8/18	13 x 1.184 x 1.994													
112 51 90	FON C 12/25	13 x 1.196 x 2.000			*										
112 51 97	FON R ALEAT. 8/15/20	13 x 1.196 x 1.996													
112 51 99	FON R ALEAT. PLUS 12/20/35	13 x 1.196 x 1.996				BC	Negro**		25	26,75	64,20	26,90	64,55	27,07	64,96

PLACAS PARA TECHO REGISTRABLE

112 51 92	FON R 6/18	13 x 593 x 593			*										
112 52 00	FON R 8/18	13 x 593 x 593			*										
112 52 01	FON C 8/18	13 x 593 x 593				CR	Negro**	Blanco	288	25,20	9,07	25,34	9,12	25,49	9,18
112 51 93	FON C 12/25	13 x 593 x 593			*										
213 21 36	FON R 6/18	13 x 584 x 584			*										
213 21 37	FON R 8/18	13 x 584 x 584			*										
213 21 38	FON C 8/18	13 x 584 x 584			*	CT	Negro**	Blanco	288	28,95	10,42	29,08	10,47	29,23	10,52
213 21 39	FON C 12/25	13 x 584 x 584			*										

* C.S. (Características de Suministro): Medidas Semiserie. Consultar plazo de entrega y cantidad mínima.

** Bajo pedido, los que tienen velo negro también pueden suministrarse con el velo blanco.



HERRAMIENTAS DE MONTAJE PLADUR® FON - TECHO CONTINUO CON BORDE CUADRADO

Es un conjunto de piezas para la correcta instalación de techos PLADUR® FON tipo BC (Borde Cuadrado).

CÓDIGO	DESCRIPCIÓN	UNIDADES	FRANCO DESTINO ZONA 1 €/ud	FRANCO DESTINO ZONA 2 €/ud	FRANCO DESTINO ZONA 3 €/ud
703 96 26	Kit de montaje FON R 6/18				
703 96 28	Kit de montaje FON R 8/18				
703 96 29	Kit de montaje FON R 10/23				
703 96 30	Kit de montaje FON R 12/25				
703 96 31	Kit de montaje FON R 15/30	1	72,92	72,92	72,92
703 96 32	Kit de montaje FON R Alternado 8/12/50				
703 96 33	Kit de montaje FON R Alternado 12/20/66				
703 96 34	Kit de montaje FON C 8/18				
703 96 35	Kit de montaje FON C 12/25				

Incluye juego de dos herramientas de alineación de perforaciones y un tubo para pasta.

1 PLACAS



PLADUR® TEC - TERMINACIÓN NORMAL

Es una placa PLADUR® tipo N cuyos componentes han sido debidamente reforzados pensando en su instalación en techos continuos.

CÓDIGO	DIMENSIONES (mm) espesor x ancho x largo	BORDE	PLACAS LOTE	FRANCO DESTINO ZONA 1		FRANCO DESTINO ZONA 2		FRANCO DESTINO ZONA 3	
				€/m ²	€/ud	€/m ²	€/ud	€/m ²	€/ud
110 23 45	13 x 1.200 x 2.500	BA	36	5,75	17,26	5,81	17,43	5,93	17,78



PLADUR® TR - TECHOS REGISTRABLES

Son placas PLADUR® de espesores de 10 y 13 mm especialmente precortadas y transformadas con revestimientos vinílicos decorativos. Está clasificada según su reacción frente al fuego como A2 s1 d0 (Incombustible).

CÓDIGO	TIPO	DIMENSIONES (mm) espesor x ancho x largo	C.S.	COLOR	PLACAS LOTE	FRANCO DESTINO ZONA 1		FRANCO DESTINO ZONA 2		FRANCO DESTINO ZONA 3	
						€/m ²	€/ud	€/m ²	€/ud	€/m ²	€/ud
110 24 38	Normal (1)	10 X 1.195 X 595	-	-	120	5,49	3,91	5,60	3,98	5,77	4,10
110 24 25		10 X 1.195 X 595			120	6,61	4,70	6,71	4,77	6,86	4,87
110 25 01	Vinílica-N	10 X 595 X 595		Blanco	240	6,61	2,34	6,71	2,37	6,86	2,43
110 24 49		13 X 1.195 X 595	*		120	6,94	4,94	7,07	5,03	7,22	5,14
110 25 14		13 X 595 X 595	*		240		2,46		2,50		2,56
110 24 32	Vinílica-BV	10 X 1.195 X 595	*	Blanco	120	10,17	7,23	10,27	7,30	10,42	7,41
110 25 05		10 X 595 X 595	*		240		3,60		3,64		3,69
110 24 52		13 X 1.195 X 595	*		120	10,68	7,59	10,80	7,68	10,97	7,80
110 25 18		13 X 595 X 595	*		240		3,78		3,82		3,88

* C.S. (Características de Suministro): Medidas Semiserie. Consultar plazo de entrega y cantidad mínima.

(1) Bajo pedido pueden suministrarse en placas de 13 mm de espesor y/o con barrera de vapor, así como en 595 x 595 mm.




PLADUR® DECOR - TECHOS REGISTRABLES DECORATIVOS

Son placas PLADUR® de espesor 10 mm. especialmente precortadas y transformadas con revestimientos vinílicos de distintos acabados decorativos. Está clasificada según su reacción frente al fuego como A2 s1 d0 (incombustible).

CÓDIGO	COLOR	DIMENSIONES espesor x ancho x largo	BORDE	PLACAS CAJA	CAJAS PALET	FRANCO DESTINO ZONA 1		FRANCO DESTINO ZONA 2		FRANCO DESTINO ZONA 3	
						€/m ²	€/ud	€/m ²	€/ud	€/m ²	€/ud
212 99 37	Pastel Celeste	10 x 595 x 595	CR	8	24	11,71	4,14	11,81	4,18	11,96	4,24
212 99 38	Pastel Azul										
212 99 39 ⁽¹⁾	Pastel Mar										
212 99 40	Pastel Gris										
212 99 71	Pastel Beige										
212 99 73	Madera Abedul	10 x 595 x 595	CR	8	24	11,71	4,14	11,81	4,18	11,96	4,24
212 99 74	Madera Haya										
212 99 75	Madera Roble										
212 99 76	Madera Castaño										
212 99 72	Acero	10 x 595 x 595	CR	8	24	12,86	4,55	12,96	4,59	13,16	4,66

Pedido mínimo un palet

⁽¹⁾Hasta agotar existencias



2

PERFILES


2.1. Perfilera para tabiques, techos y trasdosados

- Perfiles para tabiques y trasdosados
- Perfiles sistema PLADUR® CH
- Sistema Alta Seguridad
- Perfiles techos continuos
- Cuelgues y Accesorios Pladur®
- Perfiles techos continuos sistema Pladur® TF
- Perfiles techos continuos Grandes Luces (GL)

2.2. Perfilera para techos registrables

- Perfiles techos registrables "Sistema Cosido" y accesorios
- Perfiles techos registrables y accesorios

2.1 PERFILERÍA PARA TABIQUES, TECHOS Y TRASDOSADOS



PERFILES PARA TABIQUES Y TRASDOSADO

Son elementos de chapa de acero galvanizado, que forman la estructura portante de la placa PLADUR® en los diferentes sistemas de trasdosados y tabiques.

CÓDIGO	NOMBRE	DIMENSIONES (mm)	C.S.	PESO ML** (KGS)	UDS. PAQUETE	FRANCO DESTINO ZONA 1		FRANCO DESTINO ZONA 2		FRANCO DESTINO ZONA 3				
						€/ml	€/ud	€/ml	€/ud	€/ml	€/ud			
702 29 93	Montante 34	34 x 2.600		0,53	12	1,49	3,87	1,50	3,89	1,50	3,91			
110 34 03		46 x 2.500					2,85		2,87		2,89			
110 34 05		46 x 2.600					2,97		2,98		3,00			
110 34 63	Montante 46	46 x 2.700		0,58	12	1,14	3,08	1,15	3,10	1,16	3,12			
110 34 71		46 x 2.800										3,20	3,21	3,24
110 34 76		46 x 3.000										3,42	3,44	3,47
110 34 36		46 x 3.200										3,65	3,67	3,70
703 87 15		Montante Reforzado	46 x 3.600									*	1,57	4
110 34 64		70 x 2.500					3,50		3,52		3,54			
110 34 67		70 x 2.600					3,64		3,66		3,69			
110 34 69	Montante 70	70 x 2.700		0,70	12	1,40	3,78	1,41	3,80	1,42	3,83			
110 34 73		70 x 2.800										3,92	3,94	3,97
110 34 77		70 x 3.000										4,20	4,22	4,25
110 34 23		70 x 3.200										4,48	4,51	4,54
702 40 45	Montante 90	90 x 4.200		0,91	8	2,44	10,25	2,45	10,30	2,47	10,36			
702 31 02		90 x 3.000										7,32	7,36	7,40
702 30 02	Montante 125	125 x 6.000		1,25	4	4,56	27,36	4,59	27,54	4,61	27,67			
702 30 17	Montante 150	150 x 8.000		1,39	4	5,45	43,57	5,47	43,79	5,50	44,02			
702 30 22	Canal 35	35 x 30 x 3.000		0,41	12	1,24	3,73	1,25	3,75	1,26	3,77			
110 33 15	Canal 48	48 x 30 x 3.000		0,46	12	1,00	2,99	1,00	3,01	1,01	3,03			
704 01 88	Canal 48/65	48 x 65 x 3.000		0,76	12	2,08	6,23	2,09	6,26	2,10	6,31			
110 33 16	Canal 73	73 x 30 x 3.000		0,57	12	1,30	3,91	1,31	3,93	1,32	3,96			
704 01 89	Canal 73/65	73 x 65 x 3.000		0,87	12	2,79	8,37	2,80	8,41	2,82	8,46			
702 30 20	Canal 90	90 x 35 x 3.000		0,75	8	1,95	5,86	1,96	5,89	1,98	5,93			
702 30 25	Canal 125	125 x 35 x 4.000		0,91	8	4,10	16,39	4,12	16,47	4,14	16,58			
702 30 28	Canal 150	150 x 40 x 4.000		1,07	4	4,68	18,74	4,71	18,85	4,74	18,97			
110 33 17	Maestra 82 x 16	82 x 3.000		0,48	12	1,20	3,61	1,21	3,63	1,22	3,65			
112 83 89	Maestra 70 X 30	70 x 3.000		0,54	10	1,60	4,79	1,60	4,81	1,61	4,84			
110 33 19	Perfil "U"	31 x 2.400		0,41	12	1,23	2,95	1,24	2,97	1,25	2,99			

* C.S. (Características de Suministro): Medidas Semiserie. Consultar plazo de entrega y cantidad mínima.

** Pesos medios aproximados.




PERFILES SISTEMA PLADUR® CH

Son elementos de chapa de acero galvanizado que forman la estructura portante de la placa PLADUR® en los sistemas de tabique con instalación desde un solo lado.

CÓDIGO	NOMBRE	DIMENSIONES (mm)	PESO ML** (KGS)	UDS. PAQUETE	FRANCO DESTINO ZONA 1		FRANCO DESTINO ZONA 2		FRANCO DESTINO ZONA 3	
					€/ml	€/ud	€/ml	€/ud	€/ml	€/ud
703 99 56	Montante CH-90	90 x 35 x 3600	1,26		10,69	38,47	10,75	38,68	10,81	38,91
703 99 57	Montante E-90	90 x 35 x 3600	1,07	10	9,04	32,53	9,09	32,71	9,14	32,90
703 99 58	Canal J-92	92 x 50 x 3000	0,92		3,64	10,92	3,66	10,98	3,68	11,04

** Pesos medios aproximados.



SISTEMA ALTA SEGURIDAD

Elementos de chapa de acero galvanizado que se incorporan a los sistemas PLADUR® para dotarlos de un alto nivel de seguridad.

CÓDIGO	NOMBRE	DIMENSIONES (mm)	UDS. PALET	FRANCO DESTINO ZONA 1		FRANCO DESTINO ZONA 2		FRANCO DESTINO ZONA 3	
				€/m²	€/ud	€/m²	€/ud	€/m²	€/ud
703 94 02	Chapa Pladur® Alta Seguridad	1.350 x 1.200 x 0,6	100	14,67	23,77	14,74	23,87	14,81	23,99



PERFILES TECHOS CONTINUOS

Son elementos de chapa de acero galvanizado que forman la estructura portante de la placa PLADUR® en los diferentes sistemas de techos continuos.

CÓDIGO	NOMBRE	DIMENSIONES (mm)	PESO ML** (KGS)	UDS. PAQUETE	FRANCO DESTINO ZONA 1		FRANCO DESTINO ZONA 2		FRANCO DESTINO ZONA 3	
					€/ml	€/ud	€/ml	€/ud	€/ml	€/ud
110 33 23	Perfil T - 47	47 x 4.500	0,43	12	0,96	4,32	0,97	4,35	0,97	4,38
110 33 21		47 x 3.000				2,88		2,90		2,92
702 30 62	Perfil T - 60	60 x 4.500	0,56	12	1,85	8,34	1,86	8,38	1,87	8,44
703 11 99		60 x 3.000				5,56		5,59		5,62
110 79 04	Perfil PH - 45	33,5 x 4.000	0,57	12	2,19	8,76	2,20	8,81	2,22	8,87
110 33 24	Angular "L" A24 - TC	24 x 24 x 3.000	0,24	24	0,91	2,72	0,91	2,73	0,91	2,74
213 18 38	Angular "L" A30 - TC	30 x 30 x 3.000	0,28	24	0,98	2,95	0,99	2,96	0,99	2,98
704 06 57	Perfil Sombra	40 x 25 x 3.000	0,37	24	1,42	4,26	1,43	4,28	1,43	4,30
704 01 87	Canal Clip	20 x 30 x 3.000	0,3	12	1,20	3,59	1,20	3,60	1,20	3,61

** Pesos medios aproximados.



CUELGUES Y ACCESORIOS PLADUR®

Piezas fabricadas en chapa de acero de diversas formas según su función en los SISTEMAS PLADUR®.

CÓDIGO	NOMBRE	DIMENSIONES (mm)	C.S.	PESO ML** (KGS)	UDS. PAQUETE	FRANCO DESTINO ZONA 1		FRANCO DESTINO ZONA 2		FRANCO DESTINO ZONA 3	
						€/ud	€/paq.	€/ud	€/paq.	€/ud	€/paq.
703 96 63	Pieza Polivalente PL-75	195 x 30 x 0,8		0,03	100	0,32	31,73	0,32	31,76	0,32	31,79
703 96 64	Pieza Polivalente PL-125	295 x 30 x 0,8		0,05	100	0,44	43,56	0,44	43,59	0,44	43,63
110 33 30	Horquilla T - 47	-		-	100	0,27	26,53	0,27	26,63	0,27	26,68
702 31 00	Horquilla T - 60 /R (Rosca)	-		-	100	0,66	65,69	0,66	65,92	0,66	66,09
110 33 31	Pieza de empalme T - 47	-		-	100	0,28	28,04	0,28	28,11	0,28	28,17
702 30 65	Pieza de empalme T - 60	-		-	100	0,73	73,22	0,73	73,47	0,74	73,72
702 35 76	Abrazadera T - 60	-		-	100	1,19	118,95	1,19	119,33	1,20	119,71
702 30 69	Conexión H/T - 60	-		-	100	1,21	121,08	1,21	121,46	1,22	121,84
702 31 06	Anclaje Bovedillas	-		-	100	0,65	64,56	0,65	64,78	0,65	64,95
702 31 07	Anclaje-Cuelgue Bovedillas	-		-	100	1,17	116,95	1,17	117,28	1,18	117,65
702 30 87	Suspensión M - 35	-	*	-	100	0,67	67,11	0,67	67,29	0,67	67,49
702 30 79	Cuelgue P 11/ T - 47	-		-	100	0,16	15,66	0,16	15,70	0,16	15,74
702 30 81	Cuelgue P 21/ T - 47	-		-	100	0,25	24,86	0,25	24,89	0,25	24,98
702 30 84	Cuelgue P 31 / T - 47	-		-	100	0,34	33,60	0,34	33,64	0,34	33,75
702 30 91	Cuelgue P 41 / T - 47	-		-	100	0,57	56,69	0,57	56,82	0,57	56,99
702 30 92	Cuelgue P 61 / T - 47	-		-	50	1,08	53,97	1,08	54,11	1,09	54,27

* C.S. (Características de Suministro): Medidas Semiserie. Consultar plazo de entrega y cantidad mínima.

** Pesos medios aproximados.




PERFILES TECHOS CONTINUOS SISTEMA PLADUR® TF

Son elementos de chapa de acero galvanizado que forman la estructura portante de la placa PLADUR® en los sistemas de techo continuo, con mejoras en los tiempos de instalación.

CÓDIGO	NOMBRE	DIMENSIONES (mm)	PESO ML** (KGS)	UDS. PAQUETE	FRANCO DESTINO ZONA 1		FRANCO DESTINO ZONA 2		FRANCO DESTINO ZONA 3	
					€/ml	€/ud	€/ml	€/ud	€/ml	€/ud
703 97 27	Perfil TF-38	38 x 38 x 3.600	0,5	12	1,35	4,86	1,36	4,88	1,36	4,91
703 97 29	Angular LF-32	32 x 32 x 3.000	0,3	20	1,13	3,38	1,13	3,39	1,14	3,41

** Pesos medios aproximados.

2 PERFILES



PERFILES TECHOS CONTINUOS GRANDES LUCES (GL)

Son elementos de chapa de acero galvanizado de gran espesor que forman la estructura primaria portante de la placa PLADUR® en los sistemas de techo continuo con grandes distancias entre sus cuelgues. Su instalación se completa con una estructura secundaria de T-47.

CÓDIGO	NOMBRE	DIMENSIONES (mm)	PESO ML** (KGS)	UDS. PAQUETE	FRANCO DESTINO ZONA 1		FRANCO DESTINO ZONA 2		FRANCO DESTINO ZONA 3	
					€/ml/ud	€/ud/paq.	€/ml/ud	€/ud/paq.	€/ml/ud	€/ud/paq.
702 30 35	Canal GL	6.000	2,08	4	12,77	76,59	12,79	76,77	12,83	76,96
702 31 09	Conexión GL	-	-	25	3,59	89,64	3,59	89,85	3,60	90,07
702 30 95	Suspensión M-50	-	-	100	0,98	98,27	0,98	98,33	0,98	98,40
702 31 10	Abrazadera GL	-	-	50	0,77	38,36	0,77	38,40	0,77	38,45

** Pesos medios aproximados.

2.2 PERFILERÍA PARA TECHOS REGISTRABLES



PERFILES TECHOS REGISTRABLES "SISTEMA COSIDO" Y ACCESORIOS

Son perfiles de acero galvanizado revestidos por una lámina prelacada en su parte vista. El empalme y unión entre perfiles viene asegurado por su especial sistema de ensamble.

CÓDIGO	TIPO ancho / alto (mm)	DIMENSIONES (mm)	C.S.	COLOR (1)	UDS. PAQUETE	FRANCO DESTINO ZONA 1		FRANCO DESTINO ZONA 2		FRANCO DESTINO ZONA 3	
						€/ml/ud	€/ud/paq.	€/ml/ud	€/ud/paq.	€/ml/ud	€/ud/paq.
702 74 78	Primario 24 x 40 "S.C."	3.600			25	1,26	4,54	1,27	4,56	1,27	4,59
702 74 79	Secundario 24 x 38 "S.C."	1.200			60	1,26	1,51	1,27	1,52	1,27	1,53
702 74 81	Secundario 24 x 38 "S.C."	600		Blanco	60	1,26	0,76	1,27	0,76	1,27	0,76
702 74 83	Secundario 24 x 27 "S.C."	1.200		Blanco	60	1,13	1,35	1,13	1,36	1,14	1,37
702 75 75	Secundario 24 x 27 "S.C."	600		Blanco	60	1,13	0,68	1,13	0,68	1,14	0,69
110 35 19	Angular 24 x 24	3.000			50	0,81	2,43	0,81	2,43	0,82	2,46
702 30 53	Primario 15 x 40 "S.C."	3.600	*		30	1,26	4,54	1,27	4,56	1,27	4,58
702 30 59	Secundario 15 x 36 "S.C."	1.200	*	Blanco	60	1,26	1,51	1,27	1,52	1,27	1,53
702 30 56	Secundario 15 x 36 "S.C."	600	*	Blanco	60	1,26	0,76	1,27	0,76	1,27	0,76
702 30 50	Angular 15 x 20	3.000	*		50	1,05	3,16	1,05	3,16	1,07	3,20
703 87 07	Angular PVC Curvable 22,5 x 28	2.500		Blanco	10	8,45	21,13	8,46	21,15	8,56	21,39
703 95 03	Primario 24 X 40 "S.C."	3.600			25	1,35	4,87	1,36	4,89	1,37	4,92
703 95 04	Secundario 24 X 38 "S.C."	1.200		Plata	60	1,35	1,62	1,36	1,63	1,37	1,64
703 95 45	Secundario 24 X 38 "S.C."	600		Plata	60	1,35	0,81	1,36	0,81	1,37	0,82
703 95 46	Angular 24 X 24	3.000			50	0,87	2,62	0,87	2,62	0,88	2,65
702 30 77	Pieza de cuelgue TR	-			200	0,16	32,53	0,16	32,65	0,16	32,71

* C.S. (Características de Suministro): Medidas Semiserie. Consultar plazo de entrega y cantidad mínima.

(1) Disponible en otros colores (negro, marrón o beige): consultar plazo de entrega y cantidad mínima. 10% de incremento sobre el precio de tarifa de color blanco.



PERFILES TECHOS REGISTRABLES Y ACCESORIOS

Son perfiles de acero galvanizado revestidos por una lámina prelacada en su parte vista. El empalme y unión entre perfiles viene asegurado por su especial sistema de ensamble.

CÓDIGO	TIPO ancho / alto (mm)	DIMENSIONES (mm)	COLOR (1)	UDS. PAQUETE	FRANCO DESTINO ZONA 1		FRANCO DESTINO ZONA 2		FRANCO DESTINO ZONA 3		
					€/ml/ud	€/ud/paq.	€/ml/ud	€/ud/paq.	€/ml/ud	€/ud/paq.	
110 33 25 ⁽¹⁾	Primario 24 x 36	3.600		25	1,27	4,59	1,28	4,61	1,29	4,65	
110 33 28 ⁽¹⁾	Secundario 24 x 36	600		60	1,27	0,76	1,28	0,77	1,29	0,78	
110 33 29 ⁽¹⁾	Secundario 24 x 36	1.200		60	1,27	1,53	1,28	1,54	1,29	1,55	
110 33 26 ⁽¹⁾	Secundario 24 x 27	600		60	1,14	0,68	1,14	0,68	1,15	0,69	
110 33 27 ⁽¹⁾	Secundario 24 x 27	1.200		60	1,14	1,36	1,14	1,37	1,15	1,37	
110 35 19	Angular 24 x 24	3.000		50	0,81	2,43	0,81	2,43	0,82	2,46	
703 87 07	Angular PVC curvable 22,5 X 28	2.500		Blanco	10	8,45	21,13	8,46	21,15	8,56	21,39
702 30 77	Pieza de cuelgue TR	-			200	0,16	32,53	0,16	32,65	0,16	32,71

(1) Disponible en otros colores (negro, marrón o beige): consultar plazo de entrega y cantidad mínima. 10% de incremento sobre el precio de tarifa de color blanco.

⁽¹⁾Hasta agotar existencias.



3

PASTAS

3.1. Pastas

- Pastas de secado para tratamiento de juntas
- Pastas de fraguado para tratamiento de juntas
- Pastas de agarre
- Pasta multiusos
- Pastas especiales para acabados Q4: Pladur® Perfect
- Niveles de calidad en el acabado de superficies de PYL



PASTAS DE SECADO PARA TRATAMIENTO DE JUNTAS

Pastas de secado en polvo o listas al uso (premezcladas) para el tratamiento manual o mecánico de las juntas de los sistemas PLADUR®. Indicadas para acabados Q1, Q2 y Q3.

CÓDIGO	TIPO	PRESENTACIÓN	FRANCO DESTINO ZONA 1		FRANCO DESTINO ZONA 2		FRANCO DESTINO ZONA 3	
			€/Kg	€/ud	€/Kg	€/ud	€/Kg	€/ud
EN POLVO								
110 28 67	Pasta para Juntas Secado Normal	Saco en polvo de 20 kg	0,98	19,51	0,99	19,78	0,99	19,84
110 66 34	Pasta para Juntas "Ambientes Húmedos"		1,64	32,88	1,66	33,16	1,68	33,51
LISTAS AL USO								
110 28 70	Pasta para Juntas Listas al uso	Bote de 20 kg	1,40	27,92	1,41	28,19	1,42	28,38
110 28 69		Bote de 5 kg	1,72	8,58	1,73	8,65	1,75	8,74



PASTAS DE FRAGUADO PARA TRATAMIENTO DE JUNTAS

Pastas de fraguado en polvo para el tratamiento manual de las juntas de los sistemas PLADUR®. Presentan diferentes tiempos de fraguado. Incluye un tipo de pasta especial para su uso sin cinta en los sistemas con placa PLADUR® FON de borde cuadrado.

CÓDIGO	TIPO	PRESENTACIÓN	FRANCO DESTINO ZONA 1		FRANCO DESTINO ZONA 2		FRANCO DESTINO ZONA 3	
			€/Kg	€/ud	€/Kg	€/ud	€/Kg	€/ud
CON CINTA								
110 28 71	Pasta para Juntas Fraguado Lento (6h)	Saco en polvo de 20 kg	0,99	19,80	1,00	20,08	1,01	20,14
110 28 72	Pasta para Juntas Fraguado Rápido (2h)	Saco en polvo de 20 kg	1,00	19,96	1,01	20,23	1,02	20,49
110 28 68		Saco en polvo de 10 kg	1,17	11,75	1,19	11,88	1,20	12,04
SIN CINTA								
112 51 79	Pasta para Juntas sin cinta "Pregyls 95 SB"	Saco en polvo de 25 kg	2,09	52,23	2,10	52,57	2,12	53,02
112 51 80		Saco en polvo de 5 kg	2,40	11,99	2,41	12,06	2,43	12,15



PASTAS DE AGARRE

Pastas indicadas para la ejecución de trasdosados directos, remates y fijación de accesorios en los sistemas PLADUR®.

CÓDIGO	TIPO	PRESENTACIÓN	FRANCO DESTINO ZONA 1		FRANCO DESTINO ZONA 2		FRANCO DESTINO ZONA 3	
			€/Kg	€/ud	€/Kg	€/ud	€/Kg	€/ud
110 28 61	Pasta de Agarre	Saco en polvo de 20 kg	0,54	10,72	0,55	10,98	0,55	11,02
110 40 55	Pasta de Agarre Especial Aislantes		0,62	12,40	0,63	12,65	0,64	12,73



PASTA MULTIUSOS

Pasta que combina las propiedades de las pastas para juntas y las pastas de agarre en un mismo producto.

CÓDIGO	TIPO	PRESENTACIÓN	FRANCO DESTINO ZONA 1		FRANCO DESTINO ZONA 2		FRANCO DESTINO ZONA 3	
			€/Kg	€/ud	€/Kg	€/ud	€/Kg	€/ud
110 28 74	Pasta Multiuso (Agarre-Juntas)	Saco en polvo de 10 kg	1,29	12,89	1,30	13,02	1,31	13,08

NOVEDAD



PASTAS ESPECIALES PARA ACABADOS Q4: PLADUR® PERFECT

Pastas especiales para obtener un nivel de calidad de acabado Q4. Se presentan en dos formatos diferentes, según sea su modo de aplicación: en polvo para su aplicación manual (pasta de fraguado en base escayola) o lista al uso para su aplicación con equipos de pulverización airless.

CÓDIGO	TIPO	PRESENTACIÓN	FRANCO DESTINO ZONA 1		FRANCO DESTINO ZONA 2		FRANCO DESTINO ZONA 3		
			€/Kg	€/ud	€/Kg	€/ud	€/Kg	€/ud	
APLICACIÓN MANUAL (EN POLVO)									
213 39 68	Pladur® Perfect Manual	Saco en polvo de 20 kg	0,62	12,36	0,63	12,62	0,65	12,93	
APLICACIÓN AIRLESS (LISTA AL USO)									
213 42 99	Pladur® Perfect Airless Multiusos	Bote de 25 kg	1,32	26,32	1,33	26,59	1,35	26,91	
213 43 00	Pladur® Perfect Airless Acabado Fino		2,04	51,00	2,05	51,35	2,07	51,74	

NIVELES DE CALIDAD EN EL ACABADO DE SUPERFICIES DE PYL

En el documento elaborado por Eurogypsum y la UEEP se describen 4 niveles de calidad de acabado en superficies de PYL, que serán aplicables en toda Europa, adaptando sus directrices a las normativas nacionales. Estos niveles deberán ser estudiados previamente y descritos en el proyecto constructivo, considerándose por defecto el nivel Q2 cuando no exista especificación en este sentido.



Acabado básico para las superficies que no precisan cumplir requisitos decorativos.



Asegura una transición continua en todo el paramento, aunque sin evitar la posible aparición de contrastes, especialmente bajo la luz rasante. Indicado para acabados de textura medio o tosco, de granulometría superior a 1 mm.



Indicado para decoraciones que precisan una terminación más compleja o de mayor calidad, como pinturas y revestimientos de estructura fina, con partículas de tamaño inferior a 1 mm.



Es la terminación óptima, que reduce de forma drástica el riesgo de marcas y sombras en las juntas del sistema bajo la incidencia de luz rasante. Está especialmente indicado para revestimientos lisos o brillantes, barnices o revestimientos de brillo medio y técnicas de estuco u otras técnicas de enlucidos alisados.



4

ACCESORIOS

4.1. Tornillos

- Tornillos
- Tornillos en "Blister"
- Tornillos envase económico
- Tornillos para placa CEM

4.2. Cintas

4.3. Juntas

- Sellador acústico intumescente

4.4. Trampillas de registro para techos, tabiques y trasdosados

- Trampillas placa-aluminio
- Trampillas metálicas

4.5. Perfiles de acabado

4.6. Soportes

- Soportes de aparatos sanitarios
- Sistema soporte para instalaciones

4 ACCESORIOS

4.1 TORNILLOS



TORNILLOS

Tornillos autoperforantes para la fijación de los sistemas PLADUR®. Están protegidos frente a la oxidación e indicados para su uso sobre diferentes soportes mediante destornillador eléctrico con embrague y regulación de penetración.

CÓDIGO	TIPO	DIMENSIONES	UNIDADES		FRANCO DESTINO ZONA 1		FRANCO DESTINO ZONA 2		FRANCO DESTINO ZONA 3	
			Uds/Caja	Uds/Cajón	€/Caja	€/Cajón	€/Caja	€/Cajón	€/Caja	€/Cajón
702 29 92		4,2 x 70	250	3.000	10,88	130,59	10,89	130,72	10,92	131,00
702 29 87		3,9 x 55	500	6.000	13,17	158,07	13,19	158,23	13,21	158,56
702 31 48		3,9 x 35	1.000	12.000	12,54	150,45	12,55	150,60	12,58	150,97
702 31 47	PM	3,9 x 25	1.000	12.000	11,53	138,42	11,55	138,55	11,57	138,79
702 31 49		3,5 x 45	500	6.000	5,61	67,36	5,62	67,43	5,63	67,58
702 31 51		3,5 x 35	1.000	12.000	10,19	122,25	10,20	122,37	10,21	122,56
702 31 52		3,5 x 25	1.000	12.000	8,83	105,94	8,84	106,04	8,86	106,28
702 30 05		3,5 x 35	500	6.000	27,92	335,09	27,95	335,42	28,00	336,02
702 30 03	PB	3,5 x 25	500	16.000	20,78	664,85	20,80	665,52	20,83	666,71
702 34 73		3,5 x 25	500	16.000	14,29	457,43	14,31	457,89	14,33	458,71
702 31 46	MM	3,5 x 9,5	1.000	32.000	17,03	545,00	17,05	545,55	17,08	546,52
702 30 00		4,8 x 35	500	6.000	15,01	180,14	15,03	180,32	15,05	180,60
702 29 98 ^(*)	PMA	4,8 x 25	1.000	12.000	24,56	294,72	24,58	295,02	24,65	295,75

^(*)Hasta agotar existencias.



TORNILLOS EN BLISTER

Envase individual indicado para la dispensación de tornillos en cantidades menores.

CÓDIGO	TIPO	DIMENSIONES	UNIDADES		FRANCO DESTINO ZONA 1		FRANCO DESTINO ZONA 2		FRANCO DESTINO ZONA 3	
			Uds/Blister	Uds/Cajón	€/Blister	€/Cajón	€/Blister	€/Cajón	€/Blister	€/Cajón
702 48 28	PM	3,9 x 25	100	5.000	2,98	149,17	2,99	149,32	2,99	149,59
702 48 29	PM	3,9 x 35	100	5.000	3,23	161,51	3,23	161,68	3,24	161,96
702 48 30	MM	3,5 x 9,5	100	10.000	4,38	437,86	4,38	438,30	4,39	439,08

Unidad mínima de entrega en los tres códigos de tornillos en blister: 1 cajón.



TORNILLOS ENVASE ECONÓMICO

Envase ahorro especialmente indicado para grandes consumos.

CÓDIGO	TIPO	DIMENSIONES	UNIDADES		FRANCO DESTINO ZONA 1		FRANCO DESTINO ZONA 2		FRANCO DESTINO ZONA 3	
			Uds/Cubo	Uds/Cajón	€/Cubo	€/Cajón	€/Cubo	€/Cajón	€/Cubo	€/Cajón
703 93 06	PM	3,5 x 25	10.000		81,83		81,92		82,05	
703 93 07	PM	3,5 x 35	7.000		66,01		66,08		66,20	

Unidad mínima de entrega en los dos códigos de tornillos en cubo: 1 cubo.



TORNILLOS PARA PLACA CEM

Tornillos autoperforantes especialmente diseñados para su uso con la placa PLADUR® CEM mediante destornillador eléctrico con embrague y regulación de penetración. Cuentan con una probada resistencia a la humedad.

CÓDIGO	TIPO	DIMENSIONES	UNIDADES		FRANCO DESTINO ZONA 1		FRANCO DESTINO ZONA 2		FRANCO DESTINO ZONA 3	
			Uds/Caja	Uds/Cajón	€/Caja	€/Cajón	€/Caja	€/Cajón	€/Caja	€/Cajón
704 07 21	CEM	4,8 x 25	500	6.000	26,45	317,39	26,48	317,70	26,54	318,50
704 07 22	CEM	4,8 x 35	500	6.000	34,03	408,34	34,06	408,74	34,13	409,50

4 ACCESORIOS

4.2 CINTAS



CINTAS

Amplia gama de cintas para el tratamiento manual o mecánico de las juntas y vivos u otro tipo de aplicaciones en los sistemas PLADUR®.

CÓDIGO	TIPO	PRESENTACIÓN	UDS. PAQ.	FRANCO DESTINO ZONA 1		FRANCO DESTINO ZONA 2		FRANCO DESTINO ZONA 3	
				€/ml	€/ud	€/ml	€/ud	€/ml	€/ud
702 30 18	Cinta de Juntas	Rollo de 150 m.	10	0,04	6,21	0,04	6,23	0,04	6,25
702 30 19		Rollo de 20 m.	40	0,07	1,43	0,07	1,43	0,07	1,43
702 36 69	Cinta Guardavivos	Rollo de 30 m.	10	0,60	17,97	0,60	18,00	0,60	18,04
702 30 26		Rollo de 10 m.	10	1,06	10,58	1,06	10,59	1,06	10,60
704 09 87	Cinta Guardavivos de PVC	Rollo de 30 m.	10	0,47	14,20	0,47	14,21	0,47	14,23
702 30 24	Cinta de Refuerzo	Rollo de 90 m.	24	0,09	8,03	0,09	8,04	0,09	8,05

4.3 JUNTAS



JUNTAS

Elementos de distinta configuración recomendados para conseguir las calidades y prestaciones de los Sistemas PLADUR® y sus acabados.

CÓDIGO	TIPO	PRESENTACIÓN	UDS. PAQ.	FRANCO DESTINO ZONA 1		FRANCO DESTINO ZONA 2		FRANCO DESTINO ZONA 3	
				€/ml	€/ud	€/ml	€/ud	€/ml	€/ud
702 31 39	Junta estanca 70 mm.	Rollo de 30 m.	7	0,51	15,42	0,51	15,44	0,52	15,47
702 31 45	Junta estanca 46 mm.		11	0,35	10,46	0,35	10,47	0,35	10,49
702 31 44	Junta Acústica 75 mm.	Rollo de 20 m.	12	0,97	19,38	0,97	19,39	0,97	19,41
702 31 43	Junta Acústica 50 mm.		10	0,69	13,85	0,69	13,86	0,69	13,87



SELLADOR ACÚSTICO INTUMESCENTE

Sellador acrílico para sellar y conseguir una mayor estanqueidad acústica, resistencia al fuego y paso de humos.

CÓDIGO	TIPO	PRESENTACIÓN	UDS. PAQ.	FRANCO DESTINO ZONA 1		FRANCO DESTINO ZONA 2		FRANCO DESTINO ZONA 3	
				€/ud	€/ud	€/ud	€/ud	€/ud	€/ud
212 93 77	Sellador Acústico Intumescente	Bote de 310 ml.	25	13,11		13,12		13,27	

4.4 TRAMPILLAS DE REGISTRO PARA TECHOS, TABIQUES Y TRASDOSADOS



TRAMPILLAS PLACA-ALUMINIO

Fabricada en aluminio reforzado al que se le incorpora una o más placas PLADUR® WA. Disponible en diferentes medidas bajo pedido.

CÓDIGO	DENOMINACIÓN	DIMENSIONES (mm)	C.S.	UDS. CAJA	FRANCO DESTINO ZONA 1		FRANCO DESTINO ZONA 2		FRANCO DESTINO ZONA 3	
					€/ud	€/ud	€/ud	€/ud	€/ud	€/ud
703 23 77	Trampilla para placa 13 mm	200 x 200	*		71,21		71,22		71,24	
703 23 41		300 x 300			86,31		86,33		86,35	
703 23 51		400 x 400		1	105,73		105,76		105,79	
703 23 61		500 x 500			123,00		123,04		123,09	
703 23 62		600 x 600			148,90		148,95		149,01	
703 23 78	Trampilla para placa 15 mm	200 x 200	*		77,68		77,70		77,73	
703 23 79		300 x 300	*		97,11		97,15		97,19	
703 23 63		400 x 400		1	116,55		116,60		116,66	
703 23 76		500 x 500			135,99		136,06		136,14	



TRAMPILLAS METÁLICAS

Fabricada en acero galvanizado lacado color blanco, con marco oculto. Disponible en diferentes medidas y colores bajo pedido.

CÓDIGO	DENOMINACIÓN	DIMENSIONES (mm)	UDS. CAJA	FRANCO DESTINO ZONA 1 €/ud	FRANCO DESTINO ZONA 2 €/ud	FRANCO DESTINO ZONA 3 €/ud
703 90 86	Trampilla para 1 a 4 placas de 13 mm	200 x 200	1	34,55	34,57	34,60
703 90 87		300 x 300		38,77	38,80	38,83
703 90 88		400 x 400		44,16	44,19	44,22
703 90 89		500 x 500		53,44	53,46	53,49
703 91 16		600 x 600		63,02	63,05	63,08

* C.S. (Características de Suministro): Medidas Semiserie. Consultar plazo de entrega y cantidad mínima.

Nota: Otras medidas o tipos de trampillas (alicatados, x2, RF 30 para FOC, metálicas RF 30 y RF 60) consultar al Servicio de Atención al Cliente (SAC) disponibilidad, precio, plazo de entrega y cantidad mínima de pedido.

Nota: Las trampillas metálicas se suministran con clips para espesor total de placa entre 13 mm y 45mm. Para espesores mayores solicitar clips especiales con mayor ángulo y estos se deberán atornillar al marco de la trampilla.

4.5 PERFILES DE ACABADO



PERFILES DE ACABADO

Son perfiles de PVC cuya función es dar mejor acabado y protección en remates o terminaciones especiales.

CÓDIGO	NOMBRE	DIMENSIONES (mm)	UDS. PAQ.	FRANCO DESTINO ZONA 1		FRANCO DESTINO ZONA 2		FRANCO DESTINO ZONA 3	
				€/ml	€/paq.	€/ml	€/paq.	€/ml	€/paq.
703 87 03	Guardavivo recto	25 x 25 x 3.000	100	0,81	243,92	0,81	244,46	0,82	245,57
703 87 04	Guardavivo curvo	25 x 25 x 3.000	25	1,81	135,55	1,81	135,68	1,82	136,64
703 87 02	Perfil para junta de dilatación	Rollo de 25 m	1	3,53	88,36	3,56	88,98	3,59	89,67
703 87 05	Remate borde recto	14 x 23 x 3.000	50	1,95	292,87	1,95	293,12	1,97	295,46
703 87 06	Remate borde curvo	14 x 23 x 3.000	20	2,34	140,56	2,34	140,67	2,36	141,77

4.6 SOPORTES



SOPORTES DE APARATOS SANITARIOS

Elementos especialmente diseñados para su incorporación en unidades PLADUR® y destinados a sujetar diferentes elementos sanitarios de elevado peso.

CÓDIGO	TIPO	C.S.	UNIDADES PAQUETE	FRANCO DESTINO ZONA 1		FRANCO DESTINO ZONA 2		FRANCO DESTINO ZONA 3	
				€/ud	€/caja	€/ud	€/caja	€/ud	€/caja
702 31 35	Soporte Sanitario	*	1	68,14	68,14	68,20	68,20	68,25	68,25
702 31 37	Soporte para cisterna	*	10	6,85	68,55	6,88	68,82	6,91	69,13
702 31 41	Montante Soporte (1)	*	2	18,99	37,99	19,02	38,03	19,04	38,08

* C.S. (Características de Suministro): Medidas Semiserie. Consultar plazo de entrega y cantidad mínima. (1) L = 1.200 mm.



SISTEMA SOPORTE PARA INSTALACIONES

Panel de acero para la fijación de instalaciones en los tabiques y revestimientos PLADUR®.

CÓDIGO	NOMBRE	UNIDADES CAJA	FRANCO DESTINO ZONA 1		FRANCO DESTINO ZONA 2		FRANCO DESTINO ZONA 3	
			€/ud	€/caja	€/ud	€/caja	€/ud	€/caja
703 97 96	Soporte 46	24	1,47	35,37	1,49	35,72	1,50	36,11
703 97 97	Soporte 70		1,65	39,58	1,67	39,98	1,71	41,16
703 97 98	Panel 400	12	3,29	39,49	3,32	39,88	3,42	41,09
703 97 99	Panel 600		4,50	53,97	4,54	54,51	4,68	56,15
703 98 00	Soporte plano	24	1,85	44,45	1,87	44,89	1,93	46,25
703 98 01	Alargador de panel		1,22	29,23	1,23	29,52	1,27	30,41
703 98 02	Refuerzo panel	18	1,00	18,00	1,01	18,18	1,04	18,73



5

COMPLEMENTOS

- 5.1. Herramientas
- 5.2. Ropa de trabajo
- 5.3. Otros

5 COMPLEMENTOS



HERRAMIENTAS

Cada una está diseñada para un uso específico en cada etapa del tratamiento de juntas. Su diseño permite llevar a cabo el tratamiento de juntas en los paramentos PLADUR® de una forma mecanizada, con el fin de obtener una elevada y continua calidad en la terminación de las distintas unidades, así como menor coste en esta fase de la instalación.

CÓDIGO	UTILIZACIÓN	TIPO	FRANCO DESTINO €/ud
702 30 48	Tratamiento mecánico de juntas	Encintadora	1.888,77
702 30 49		Alimentador de rincón	398,38
702 30 51		Caja de acabado Nº1	432,69
702 30 52		Caja de acabado Nº2	441,01
702 30 54		Caja de acabado Nº3	450,38
702 30 55		Rodillo de rincón con mango estandar	224,68
702 30 57		Terminador de rincón 7,5 cm.	478,41
702 30 58		Mango con rótula	79,06
702 30 60		Mango portacajas 1067	221,55
702 30 66		Mango portacajas 1372	225,72
702 30 61		Bomba de carga	502,46
702 30 63		Cuello de Cisne	112,35
702 30 64		Boquilla de carga	81,12
703 91 03		Alimentador de Rincón Asistido (MudRunner)	1.403,09
703 91 04		Caja de Acabado nº1 Power Assist	484,77
703 91 05		Caja de Acabado nº2 Power Assist	493,08
703 91 06		Caja de Acabado nº3 Power Assist	502,45
703 91 07		Terminador de Rincón de 5 cm	476,46
703 91 08		Mango portacajas extensible Xtender (80 -150cm)	354,77
703 91 09		Caja Tapatornillos nº1 con mango estandar	380,77
703 91 10		Caja Tapatornillos nº2 con mango estandar	391,17
703 91 11		Alimentador de pasta para arista exterior	120,77
703 91 12		Alimentador de pasta para arista interior	120,77
703 91 13		Alimentador de pasta para arista plana	120,77
703 91 14		Aplastador Guardavivos	198,77
703 91 15		Conjunto de mangos extensibles Versa-pole 2 (2 mangos)	258,37
703 93 87		Kit reparación encintadora. Contiene: 1 muelle, 1 pinza, 10 cuchillas, 1 cable, 1 barilla freno, 3 agujas, 1 freno	62,84
703 93 88		Kit limpieza encintadora. Cont.: 1 cepillo int., 1 cepillo ext., 2 adaptadores, 1 pistola presión, 1 mango	141,32
703 93 89		Kit reparación rodillo de rincón. Cont.: 4 ruedas, 4 eje rueda, 4 casquillo int., 8 protectores, 4 retenedor ext.	125,60
703 93 90		Kit reparación caja de acabado Nº1. Cont.: 3 cuchillas, 2 pletinas lateral izq., 2 pletinas lateral dere.	26,47
703 93 91		Kit reparación caja de acabado Nº2. Cont.: 3 cuchillas, 2 pletinas lateral izq., 2 pletinas lateral dere.	26,63
703 93 92		Kit reparación caja de acabado Nº3. Cont.: 3 cuchillas, 2 pletinas lateral izq., 2 pletinas lateral dere.	26,63
703 93 93		Kit reparación t. rincón 5 cm. Cuchilla. Cont.: 2 tornillos cuerpo, 1 destornillador, 4 cuchillas, 12 tornillos para cuchillas, instrucciones.	94,22
703 93 95		Kit reparación t. rincón 7,5 cm. Cuchilla. Cont.: 2 tornillos cuerpo, 1 destornillador, 4 cuchillas, 12 tornillos para cuchillas, instrucciones.	102,07
703 93 96		Kit repación bomba. Cont.: 2 juntas papel, 2 juntas goma, 2 filtros finos, 2 filtros gruesos	40,83
703 93 97		Kit limpieza bomba. Cont.: 1 cepillo inte., 1 cepillo ext., 2 adaptadores, 1 pistola presión, 1 mango	141,32
703 93 98		Kit reparación caja power assist Nº1. Cont.: 2 cuchillas, 2 pletina lateral izq., 2 pletina lateral der., pletina clip	39,58
703 93 99		Kit reparación caja power assist Nº2. Cont.: 2 cuchillas, 2 pletina lateral izq., 2 pletina lateral der., pletina clip	30,64
703 94 00		Kit reparación caja power assist Nº3. Cont.: 2 cuchillas, 2 pletina lateral izq., 2 pletina lateral der., pletina clip	31,43

- VENTAJAS**
- Menor tiempo de aprendizaje para alcanzar una buena calidad en el tratamiento.
 - Incremento de la rentabilidad del equipo especializado en el tratamiento de juntas.
 - Trabajo uniforme y de alta calidad.
 - Mayor rapidez en cada operación.
- RECAMBIOS Y MANTENIMIENTO**
- El Servicio de Atención al Cliente PLADUR® les informará de la tarifa de recambios y reparaciones, siendo 36 €/h la tarifa estándar de mano de obra más el coste de los recambios utilizados.



ROPA DE TRABAJO

PLADUR® ofrece a sus clientes la posibilidad de adquirir a través del Servicio de Atención al Cliente ropa de trabajo (mono y peto) con logo PLADUR®.

DESCRIPCIÓN	TALLAS	PRECIO NETO €/ud
Mono de trabajo	52, 54, 56, 58, 60, 62	14,00
Peto de trabajo	52, 56, 60, 64	12,50

Si desea adquirir ropa de trabajo con el logotipo de su empresa y el logotipo de PLADUR® consulte al Centro de Atención al Cliente o a su delegado comercial.



OTROS

PLADUR® ofrece a sus clientes la posibilidad de adquirir a través del Servicio de Atención al Cliente ejemplares adicionales de la tarifa vigente así como maquetas de los sistemas PLADUR®.

DESCRIPCIÓN	PRECIO NETO €/ud
Caja de tarifas (30 ud)	15,00
Maquetas	20,00

con el medioambiente

EMPRESA

- Fábrica de placas, perfiles y pastas:
 - ♣ Certificación ISO 14001 (2011)
- Fábrica de placas:
 - ♣ Planta de reciclado (2008)
 - ♣ Reducción del impacto medioambiental:
 - 5,7 % Consumo energía (de 2005 a 2010)
 - 6,0 % Consumo agua (de 2005 a 2010)

SISTEMAS CONSTRUCTIVOS

- Excelentes aislantes térmicos y acústicos
- Mejoran la eficiencia energética del edificio
- Reducen los residuos en obra

PRODUCTOS

- Placas y perfiles PLADUR[®]
 - ♣ 100% reciclables
 - ♣ reducido consumo de energía en fabricación

FUTURO

- I + D + i en desarrollo sostenible
- Acuerdos con instituciones, universidades y empresas del sector:



CONDICIONES GENERALES DE VENTA

Salvo condiciones especiales expresamente pactadas por escrito entre el comprador y YESOS IBÉRICOS S.A. (PLADUR®), se considera que toda la venta relativa a los artículos incluidos en la lista de precios PLADUR® se sujetará a las siguientes:

CLÁUSULAS Y CONDICIONES GENERALES DE VENTA DE YESOS IBÉRICOS S.A. (PLADUR®)

1. Los precios Franco Fábrica se entienden para material situado franco almacén fábrica productora, y Franco Destino: materiales sobre camión completo de tipo "cortinas correderas" de 24 Tm. en cualquier punto de la Península Ibérica.
2. YESOS IBÉRICOS, S.A. (PLADUR®) podrá ajustar las cantidades pedidas en función de las limitaciones de carga del medio de transporte empleado con el fin de no sobrepasar los límites legalmente establecidos, sin que este hecho pueda dar lugar a reclamación alguna por parte del comprador.
3. En las facturas se incluirán los impuestos que estén en vigor en el momento del suministro.
4. Los materiales se facturarán a los precios de las listas de precios vigentes en la fecha del pedido; excepto para el caso de pedidos cuya fecha de entrega difiera en más de siete días de la del pedido, en cuyo caso se aplicarán los precios vigentes en la fecha de suministro.
5. Los materiales que figuran en la lista de precios como de semiserie y/o especiales no tienen garantizada su disponibilidad de stock en fábrica, por lo que estarán supeditados a plazo de suministro y cantidad mínima, bajo pedido.
6. No se admitirá la anulación de pedidos correspondientes a materiales ya fabricados o en curso de fabricación.
7. Los plazos de entrega facilitados a los compradores tienen carácter aproximado.
8. La mercancía podrá ser facturada a partir del momento en que se produzca la aceptación del pedido.
9. Cada entrega de mercancía podrá ser objeto de facturación independiente.
10. Las expediciones son siempre por cuenta y riesgo del comprador, aunque los precios a aplicar sean Franco Destino. YESOS IBÉRICOS, S.A. (PLADUR®) no se hace responsable de los retrasos en que pueda incurrir el transportista.
11. Salvo concesión de crédito en las condiciones que al efecto convengan las partes, el pago de la mercancía se realizará al contado.
12. En el caso de incumplimiento del pago, independientemente de las acciones a que ello dé lugar, el comprador deberá abonar, además de la cifra debida, los intereses devengados por días de demora. El interés anual aplicable por demora será del 1,25% mensual.
13. La transferencia de la propiedad de la mercancía vendida sólo se producirá cuando el comprador haya realizado el pago íntegro de su precio, y éste haya sido efectivamente recibido por YESOS IBÉRICOS, S.A. (PLADUR®). Hasta tanto se produzca este hecho, el comprador se obliga a salvaguardar en todo momento los derechos que corresponden a YESOS IBÉRICOS, S.A. (PLADUR®).
14. No se admitirá la devolución de los materiales suministrados.
15. Las dimensiones, espesores y pesos de los materiales son aproximados. YESOS IBÉRICOS, S.A. (PLADUR®) se reserva el derecho de modificar las características de los productos.
16. Previa presentación de reclamación por el cliente e inspección por YESOS IBÉRICOS, S.A. (PLADUR®) de resultar defectuoso un material, YESOS IBÉRICOS, S.A. (PLADUR®) se obliga únicamente a reponer dicho material. YESOS IBÉRICOS, S.A. (PLADUR®) podrá exigir, a su voluntad, con carácter previo a la reposición, la devolución del material defectuoso. Cualquier reclamación deberá efectuarse dentro de los quince días siguientes a la entrega del material.
17. El uso y/o instalación de los materiales PLADUR® por no profesionales o sin tener en cuenta las indicaciones o instrucciones facilitadas por YESOS IBÉRICOS, S.A. (PLADUR®) y/o derivadas de la buena práctica en la instalación de estos productos, así como su utilización para fines distintos de aquellos para los que fueron concebidos, eximirá a YESOS IBÉRICOS, S.A. (PLADUR®) de cualquier tipo de responsabilidad.
18. YESOS IBÉRICOS, S.A. (PLADUR®) solamente reconocerá como SISTEMAS PLADUR® aquellos que hayan sido realizados exclusivamente con los productos PLADUR®, certificando de esta manera, y a través de los ensayos correspondientes, las prestaciones y calidades de cada uno de los mismos.

ESTA LISTA DE PRECIOS ANULA LAS ANTERIORES. Sus precios y datos son válidos, salvo error tipográfico. Quedan reservados todos los derechos, incluida la incorporación de mejoras y modificaciones.

Los precios válidos para facturación serán aquellos sombreados en color, siendo los precios por unidad de medida base de material (m², m, etc.) aproximados y orientativos, salvo en el caso de Tornillos, que se facturará con el precio de la presentación de menor tamaño del producto publicada en la tarifa.





**SERVICIO
DE ATENCIÓN
AL CLIENTE (SAC)**

902 50 49 50

De lunes a jueves de 8:30 a 18:00

Viernes de 8:30 a 14:30

clientes.pladur@uralita.com

Para contactar con el delegado comercial de su zona,
consulte "Red Comercial" en nuestra página web

www.pladur.com



Oficinas Centrales y Fábrica de Valdemoro-Madrid
Placas de Yeso Laminado,
Transformados y Pastas Adhesivas

PLADUR® es una marca registrada en favor de Yesos Ibéricos, S.A. GRUPO URALITA

ESTA LISTA DE PRECIOS ANULA LAS ANTERIORES

Sus precios y datos son válidos, salvo error tipográfico

Quedan reservados todos los derechos, incluida la incorporación de mejoras y modificaciones.

Edición 1 / Octubre 2011